




SA
SPORT ARSENAL

CYKLISTICKÉ
NOSIČE
A BRÁŠNY

www.sportarsenal.cz

SEZONA 2015





Rozdělení brašen a nosičů	4
Diagram doporučených kombinací	5
Lehká rekreační cykloturistika – brašny	6
Speciální a náročná cykloturistika – brašny	18
Expediční cykloturistika – brašny	42
Nosiče	50
Příslušenství	63
Kontakt	64

OBSAH

LRC**LEHKÁ REKREAČNÍ CYKLOTURISTIKA**

Brašny a nosiče této kategorie jsou navrženy především s ohledem na praktičnost. Při jejich vývoji nejsou kladeny vysoké požadavky na zatížitelnost a odolnost proti dešti. Tato řada je ideální pro občasnou rekreační turistiku a pro méně náročné cykloturisty, kteří preferují jízdu po silnicích a nenáročných cestách s hmotností nákladu nejvýše do 15 kg.

HLAVNÍ RYSY KATEGORIE: nejnižší cena, nejjednodušší uchycení nákladu, šitá konstrukce brašen.

SNC**SPECIÁLNÍ A NÁROČNÁ CYKLOTURISTIKA**

Díky vysoké ergonomii, kvalitě a odolnosti jsou výrobky této řady vhodné pro několika-denní až týdenní výpravy v náročnějších podmínkách. Nosiče jsou vyrobeny z kvalitní hliníkové slitiny AW 6061 s vysokou pevností a dobrou nosností při minimální hmotnosti. Brašny umožňují variantně ukládat převážené věci, usnadňují přístupnost k nákladu a současně rozmištěním zátěže po celém kole optimalizují jízdní vlastnosti při plném naložení. Brašny jsou ušity z nepromokavého PAD materiálu s nánosem PVC. Absolutní ochranu proti vodě lze získat dokoupením vodotěsné vložky nebo použitím brašen s integrovaným náplekem proti dešti.

VE ZKRATCE: řada brašen SNC je určena pro náročné cykloturisty, kteří se pohybují v rozmanitém terénu (silnice, šotolina, lesní cesty...) s max. hmotností nákladu 35 kg.

HLAVNÍ RYSY: pevný systém uchycení brašen k nosiči a možnost fixace nákladu.

expedice**EXPEDIČNÍ CYKLOTURISTIKA**

Nosiče expediční řady jsou určeny zejména pro několikátýdenní expediční výpravy s těžkým nákladem, na kterých není možné průběžně doplňovat zásoby. Použití tenkostěnných ocelových trubek a zejména důmyslná prostorová konstrukce (Two Triangles) zajišťují vysokou nosnost a tuhost. Tato kombinace je zárukou bezpečné jízdy bez výraznějšího rozkmitání při kamenitých sjezdech i při jízdě „ze sedla“. Konstrukce brašen byla inspirována lodními vaky, brašny jsou tedy stoprocentně vodotěsné. Stříhy brašen mají minimulum svařených spojů. Zavírání je řešeno rolování s následným zafixováním.

VE ZKRATCE: expediční řada je ideální pro náročné cykloturisty, kteří se pohybují v extrémním terénu (horské a kamenité cesty), za každého počasí, s max. hmotností nákladu 44 kg.

HLAVNÍ RYSY: pevný systém uchycení brašen k nosiči, fixace nákladu, 100% vodotěsnost brašen a nejvyšší pevnost spojů.


VELKOOBJEMOVÉ BRAŠNY

	LRC (art. 465, 460)	SNC (art. 508, 599)	EXPEDICE (art. 312, 313)
Použití	zadní nosiče	zadní, přední nosiče	zadní, přední nosiče
Objem	20–35 litrů	17–60 litrů	20–62 litrů
Terén	silnice	šotolina, lesní cesty	horské, kamenité cesty
Uchycení	gumicuk s háčkem	ALU háky, gum. s háčkem	ALU háky, gum. s háčkem
Fixace nákladu	bez popruhů	popruhy	popruhy
Pevnost šví	standardní	standardní	nejvyšší – 15 kg
Vodotěsnost	lehce vodovzdorné	vodovzdorné	100% vodotěsné
Přenášení	zvýšení vodovzdorným náplekem popruh na rameno (art. 461)	všechny brašny přenosné pomocí art. 568	nepromokavý batoh (art. 313)

ŘÍDÍTKOVÉ BRAŠNY

	LRC (art. 440, 445)	SNC (art. 510)	EXPEDICE (art. 310)
Mapník	všitý – jako horní kapsa	odnímatelný – možnost rozvinutí	odnímatelný
Objem	7 litrů	7 litrů	9 litrů
Terén	silnice	šotolina, lesní cesty	horské, kamenité cesty
Uchycení	ALU nosič, KlickFix	KlickFix	KlickFix
Unitřní polstrování	ne	ano	ano
Počet kapes	1 hlavní, 1 čelní	1 hlavní, 2 menší, 3 sítové	1 hlavní
Vodotěsnost	ne, mají vodovzdorný náplek	vodovzdorné	ano, 100%

LEHKÁ REKREAČNÍ CYKLOTRISTIKA/ BRASŇY



SYMBOLY



Možnost zvětšení objemu



Pohotové připevnění
držákem KlickFix



Vysoce pevné ALU držáky



Součástí brašny je návlek
proti znečištění



Obsahuje sadu lepení



Brašna pro mobilní telefon



Integrovaný gumicuk

UMÍSTĚNÍ NA KOLE



Na představci říditky



Před říditky



Pod sedlem



Na sedlovou trubku –
brašna s nosičem



V rámu u sedlové trubky



Ve spodní části rámu



V rámu u hlavové trubky



Na ploše zadního nosiče



Na ploše zadního i předního
nosiče



Na bocích zadního nosiče



Na bocích zadního i předního
nosiče

MATERIÁL

vodovzdorný materiál PAD/PVC

OCHRANA BRAŠEN

integrováný návlek proti znečistení

POHODLÍ

popruh pro přenášení brašny na rameni

DETAILY

pogumovaná část chrání brašnu zespodu proti oděru a vodě

PRAKTIČNOST

kompresní popruhy k upevnění a zamezení pohybu nákladu uvnitř

rozepnutím horního zipu zvětšíte objem brašny

MNOŽSTVÍ ODKLÁDACÍCH PROSTORŮ

gumicouk na víku brašny pro připevnění nákladu navíc

velká vnitřní kapsa se síťovou přihrádkou

kapsa na cyklistickou láhev

tři postranní vnější kapsy uzavíratelné zipem

ZDVOJENÁ KONSTRUKCE

polstrované boky brašny zpevňují a lépe chrání převážený náklad

HLAVNÍ VÝHODY BRAŠEN LRC (viz art. 450)**Art. 460/465 DVOJ-/TROJBRAŠNA – NEJLEPŠÍ POMĚR VÝKON/CENA**

Art. 440 – Brašna na řídítka s nosičem

Art. 445 – Brašna na řídítka s držáky KlickFix

Art. 465
**TROJBRAŠNA
NA NOSIČ**



**MATERIÁL:**

vodovzdorný materiál PAD/PVC

OCHRANA BRAŠEN:

integrováný návlek proti znečistení

POHODLÍ:

popruh pro přenášení spacákové brašny na rameni

MNOŽSTVÍ ODKLÁDACÍCH PROSTORŮ:

gumicuk pro připevnění nákladu navíc

kapsa na cyklistickou láhev

postranní vnější kapsy uzavíratelné zipem

BEZPEČNOST:

reflexní pásy pro zvýšení viditelnosti

STAVEBNICOVÝ SYSTÉM:

možnost kombinace více objemů viz dolní schéma



Art. 460 A 465 – DVOJ- A TROJBRAŠNA NA ZADNÍ NOSIČ – PŘEDNOSTI

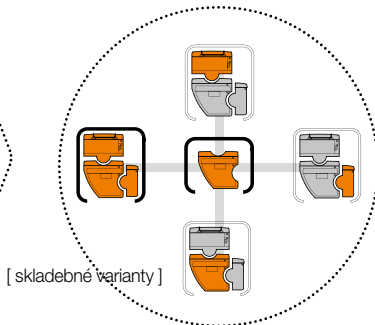
SKLADEBNOST, KOMBINACE



Art. 460 (integr. návlek proti znečistení)

Art. 465

Art. 465 (s návlekiem proti znečistení)





Poloha na řídítkách

Art. 430 MAPNÍK

Praktický mapník na řídítka a představec s ochranou proti vodě.

Vlastnosti:

- rychlé nasazení pomocí suchých zipů
- zavírání na suchý zip zamezuje vypadnutí mapy
- částečná ochrana proti vodě
- plastová podložka + průhledná fólie



TECHNICKÉ PARAMETRY




23 x 26 cm



150 g



PAD/PVC



ALU nosič
s připevněním na řídítka
pomocí rychloupínáku



Součástí brašny je
návlek proti znečištění
s bezpečnostní reflexní
nášivkou



Art. 440 BRAŠNA NA ŘÍDÍTKA S ALU NOSIČEM

Řídková brašna s nosičem, integrovaným mapníkem. Pro přenášení na rameni slouží nastavitelný ramenní popruh.

Vlastnosti:

- umístění brašny na nosiči před řídítky
- hlavní kapsa uzavíratelná zipem, vnitřní kapsička na drobné věci
- čelní kapsa na zip
- popruh pro přenášení na rameni, součástí je návlek proti znečištění
- vnitřní plastová výztuha brašny
- pro bezpečný převoz foto/video techniky lze dokoupit polstrovanou vložku art. 510.1
- brašna je vodovzdorná (ne vodotěsná)
- součástí brašny je ALU nosič s připevněním na řídítka pomocí rychloupínáku

TECHNICKÉ PARAMETRY



16 x 24 x 18 cm



580 g + 300 g



7 l



PAD/PVC



4 kg



Rychloupínací držák KlickFix pro pohodové připevnění na řídítka



Součástí brašny je návalek proti znečištění s bezpečnostní reflexní nášivkou



Art. 445 BRAŠNA NA ŘÍDÍTKA S DRŽÁKEM KLICKFIX

Řídková brašna s držákem KlickFix, integrovaným mapníkem. Pro přenášení na rameni slouží nastavitelný ramenní popruh.

Vlastnosti:

- umístění brašny na nosiči před řídítky
- hlavní kapsa uzavíratelná zipem, vnitřní kapsička na drobné věci
- čelní kapsa na zip
- popruh pro přenášení na rameni, součástí je návalek proti znečištění
- vnitřní plastová výztuha brašny
- pro bezpečný převoz foto/video techniky lze dokoupit polstrovanou vložku art. 510.1
- brašna je vodovzdorná (ne vodotěsná)
- součástí brašny je rychloupínací držák KlickFix pro pohodové připevnění na řídítka

TECHNICKÉ PARAMETRY

	16 x 24 x 18 cm
	580 g
	7 l
	PAD/PVC
	4 kg



Součástí brašny je rychloupínací hliníkový nosič



Art. 490 BRAŠNA NA SEDLOVKU S ALU NOSIČEM

Brašna na sedlovku středního objemu s rychloupínacím hliníkovým nosičem. Vhodná pro převoz lehkých nákladů, ideální v případech, kdy nelze připevnit standardní nosiče (např. celoodpružené kolo, kola s atypickou zadní stavbou apod.).

Vlastnosti:

- rychle, snadně a pevně uchycení na sedlovku trubkou
- praktický gumíček na přidávaný náklad
- bezpečnostní odrazové plochy po stranách a vzadu
- základ nosiče je svařen z hliníkové trubky a dělené objímky
- není vhodný na sedlovky z uhlíkových kompozitů!

TECHNICKÉ PARAMETRY

	26 x 13 x 14 cm (bez nosiče)
	400 g + nosič 300 g
	6 l
	PAD/PVC
	5 kg



Součástí brašny je návlék proti znečištění s bezpečnostní reflexní nášivkou



Art. 450 BRAŠNA NA NOSIČ

Víceúčelová brašna na zadní nebo přední nosič s nastavitelným objemem (rozeptnutím horního zipu) a s mnoha předvávními kapsami pro praktické rozložení nákladu.

Vlastnosti:

- upínání k nosiči suchými zipy
- dva stahovací popruhy upevňují vnitřní náklad, boky jsou polstrované
- velká vnitřní kapsa se síťovou přihrádkou + tři postranní vnější kapsy uzavitelné zipem
- pogumovaná spodní část chrání brašnu proti oděru
- praktický popruh pro přenášení na rameni
- doporučujeme na všechny typy nosičů s horní plochou firmy Sport Arsenal
- součástí brašny je návlék proti znečištění
- zadní kapsa na cyklistickou láhev
- gumíček na víku brašny pro připevnění nákladu
- brašna je vodovzdorná (ne vodotěšná)

TECHNICKÉ PARAMETRY

	32 x 25 x 29 cm
	660 g
	12 l
	PAD/PVC



Součástí brašny je návlek proti znečištění s bezpečnostní reflexní nášivkou







Art. 460 DVOJBRAŠNA NA NOSIČ

Velkoobjemová brašna na zadní nosič.

Vlastnosti:

- oboustranné kapsy s menší boční kapsou uzavíratelné zipem
- dvě zadní kapsy pro převoz lahví na vodu (max. 1,5 litru/ jedna lahev)
- horní gumicuk brašny slouží pro upnutí dalšího nákladu
- součástí brašny je návlek proti znečištění
- bezpečnostní odrazové plochy na bocích a vzadu
- snadné přichycení brašny k nosiči pomocí gumicuku s háčkem
- na všechny zadní nosiče Sport Arsenal
- brašna je vodovzdorná (ne vodotěsná)

TECHNICKÉ PARAMETRY

	32 x 12 x 33 cm
	1030 g
	20 l
	PAD/PVC



Součástí brašny je návlek proti znečištění s bezpečnostní reflexní nášivkou



Art. 465 TROJBRAŠNA NA NOSIČ

Velkoobjemová brašna na zadní nosiče s odnímatelnou horní spacákovou brašnou.

Vlastnosti:

- horní spacákovou brašnu lze odepnout
- po odepnutí lze nosit brašnu přes rameno
- dvě zadní kapsy na lahev (max. 1,5 litru/lahev)
- praktický návlek proti znečištění
- kapsa na horním víku
- přídatná brašna na drobné věci
- přichycení k nosiči pomocí gumicuku s háčkem
- na všechny zadní nosiče Sport Arsenal
- brašna je vodovzdorná (ne vodotěsná)

TECHNICKÉ PARAMETRY

	32 x 32 x 49 cm
	1580 g
	35 l
	PAD/PVC



Součástí brašny je pohodový držák KlickFix



Art. 810 DÁMSKÁ BRAŠNA NA ŘÍDÍTKA S DRŽÁKEM KLICKFIX

Řídková brašna s držákem KlickFix a popruhy pro přenášení v ruce.

Vlastnosti:

- umístění brašny na nosiči před řídky
- jedna menší kapsa na zip uvnitř brašny + jedna malá vnější kapsa
- popruhy pro přenášení v ruce
- vnitřní plastová výtzuha brašny
- dvě ploché výtzuhy pro zvýšení svislé tuhosti brašny
- snadné nasazení a odepnutí brašny díky systému KlickFix
- brašna je vodovzdorná (ne vodotěsná)








TECHNICKÉ PARAMETRY

	25 x 32 x 25 cm
	840 g
	20 l
	PAD/PVC
	4 kg

**SPECIÁLNI,
SNAROČNÁ
CYKLOTURISTIKA/
BRASŇY**



SYMBOLY

-  Možnost zvětšení objemu
-  Pohotové připevnění držákem KlickFix
-  Vysoce pevné ALU držáky
-  Součástí brašny je návelek proti znečištění
-  Obsahuje sadu lepení
-  Brašna pro mobilní telefon
-  Integrovaný gumicuk
-  Absolutně vodotěsná brašna – svařované švy

UMÍSTĚNÍ NA KOLE

-  Na představci řídicích
-  Na rámu u hlavové trubky
-  Před říditky
-  Pod sedlem
-  Na sedlovou trubku – brašna s nosičem
-  V rámu u sedlové trubky
-  Ve spodní části rámu
-  V rámu u hlavové trubky
-  Na ploše zadního nosiče
-  Na ploše zadního i předního nosiče
-  Na bocích zadního nosiče
-  Na bocích zadního i předního nosiče

S/NC

VLASTNOSTI BRAŠEN SNC



OBSAHUJE SADU LEPENÍ:

vybrané brašny, označené tímto symbolem, skrývají uvnitř základní sadu lepení na kola

KONSTRUKCE:

brašny mají uvnitř plastovou výztuhu, díky které je docela na vyšší tvarová stálost a pevnost.

PRAKTIČNOST:

kompresní popruhy spolehlivě upevňují brašnu a zamezí pohybu nákladu uvnitř

větší objem vznikne rozepnutím horního zipu



BEZPEČNOST NA SILNICI:

na exponovaných místech brašen jsou 3M reflexní pásy

OCHRANA PROTI VODĚ:

vodovzdorný materiál PAD/PVC s klasickými šitými švy – u brašny art. 511 je doplněn o integrovaný nálevk proti dešti

DESIGN A MATERIÁLY:

kombinace nových materiálů: klasické měkké materiály doplňují strukturované tužší plasty. Výsledkem je výraznější vzhled a pevnější tvar brašny.



Art. 508 A 599 – VELKOOBJEMOVÉ BRAŠNY – MODULOVÝ SYSTÉM

PŘÍDAVNÉ BRAŠNY A KAPSY:

pro modulový systém je charakteristické velké množství diferencovaných prostorů (kapes nebo přídavných brašen). To umožňuje třídit náklad logicky do více snadno přístupných míst

KONSTRUKCE:

brašny mají uvnitř plastovou výztuhu, díky které je docílena vyšší tvarová stálost a pevnost. K výztuze je připevněn upínací systém, navrženy s ohledem na maximální pevnost a zároveň na pohotovost a snadné připevnění k nosiči



OCHRANA PROTI VODĚ:

brašny jsou ušité z vodovzdorného materiálu PAD/PVC. Díky klasickým švům jsou pouze vodovzdorné. Lze je však doplnit dalšími součástmi:
– integrovaný návlak proti dešti.
Pro jednu brašnu (508.4) nebo celou sestavu (508.5).

– absolutně vodotěsná vložka s vodotěsným zavíráním vytvoří z brašny prostor, do kterého voda nepronikne za žádných okolností (518)



art. 508.5



art. 518

PŘEPRAVA:

pro přenos většího množství (všechny brašny z kola) slouží vak art. 568

ROZŠÍRITELNOST:

přídavnou brašnou art. 508.2 lze rozšířit sestavu o další diferencovaný prostor, vhodný např. pro lahve (do 1,5 l) nebo drobný, snadno přístupný náklad



BEZPEČNOST NA SILNICI:

na exponovaných místech brašen jsou 3M reflexní pásy





Otevřením spodního zipu se zvětší objem brašny o 0,2 litru

Rychloupínací držák (model 501.1) umožňuje připevnění brašny během okamžiku



Art. 501/501.1 BRAŠNA POD SEDLO

Úzké podsedlové brašny 501 a 501.1 se vyznačují sportovním designem, který neomezuje pohyb nohou. Typ 501 se připevňuje pod sedlo a k sedlové trubce popruhem a suchým zipem, 501.1 se připevňuje k sedlu rychloupínacím držákem KlickFix.

Vlastnosti:

- 3M bezpečnostní reflexní pásek
- možnost zvětšení základního objemu
- vhodná pro náhradní duši, nářadí, větrovku...
- zúžený profil neomezuje pohyb nohou
- součástí brašny je sada lepení
- brašna je vodovzdorná (ne vodotěsná)

TECHNICKÉ PARAMETRY

✚ 17 x 8 x 9 cm

📦 150 g

📏 1-1,2 l

🧺 PAD/PVC



Pevné a osvědčené připevnění brašny pomocí popruhů se suchými zipy zároveň zamezuje pohybu nákladu uvnitř



Art. 506 BRAŠNA POD SEDLO – ZÁVODNÍ

Podsedlová brašna se vyznačuje štíhlým sportovním designem, který neomezuje pohyb nohou. Ideální pro galusku, nářadí, mobil, klíče apod.

Vlastnosti:

- určena zejména pro sport a závody
- brašna se připevňuje pomocí pásek suchými zipy
- 3M bezpečnostní reflexní pásek
- pojme náhradní duši, lepení, nářadí
- zúžený profil neomezuje pohyb nohou
- součástí brašny je sada lepení
- brašna je vodovzdorná (ne vodotěsná)

TECHNICKÉ PARAMETRY

16 x 7 x 6 cm

70 g

0,4 l

PAD/PVC



Rychloupínací držák umožňuje připevnění brašny během okamžiku



Art. 502 BRAŠŇA POD SEDLO – ELIPTICKÁ

Brašna pod sedlo s připevněním pomocí držáku KlickFix k rychlému a pohodovému přichycení a bezpečnostní reflexní odrazkou.

Vlastnosti:

- rychloupínací držák KlickFix
- 3M bezpečnostní reflexní pásek
- součástí brašny je sada lepení
- brašna je vodovzdorná (ne vodotěsná)
- zúžený profil neomezuje pohyb nohou

TECHNICKÉ PARAMETRY



16 x 7 x 7 cm



130 g



0,9 l



PAD/PVC



Rychloupínací držák umožňuje připevnění brašny během okamžiku



Art. 507 BRAŠNA POD SEDLO – MINI

Brašna pod sedlo s připevněním pomocí držáku KlickFix k rychlému a pohodovému přichycení a bezpečnostní reflexní odrazkou.

Vlastnosti:

- rychloupínací držák KlickFix
- 3M bezpečnostní reflexní pásek
- součástí brašny je sada lepení
- brašna je vodovzdorná (ne vodotěsná)
- zúžený profil neomezuje pohyb nohou při šlapání

TECHNICKÉ PARAMETRY



14 x 8 x 7 cm



100 g



0,6 l



PAD/PVC



Otevřením spodního zipu se zvětší objem brašny o 0,2 litru



Součástí brašny je návlek proti znečištění, složený v kapse brašny. Návlek má bezpečnostní reflexní nášivku







Art. 511 BRAŠŇA POD SEDLO – VELKÁ S NÁVLEKEM

Podsedlová brašna s tradičním a spolehlivým připevněním pod sedlo a k sedlové trubce popruhem a suchým zipem. Konstrukce umožňuje jednoduchým rozepnutím zipu zvětšit objem brašny, takže pojme např. šustákovou bundu.

Vlastnosti:

- 3M bezpečnostní reflexní pásek
- možnost zvětšení objemu brašny
- součástí brašny je návlek proti znečištění
- brašna je vodovzdorná (ne vodotěsná)
- zúžený profil neomezuje pohyb nohou
- součástí brašny je sada lepení

TECHNICKÉ PARAMETRY

	18 x 6–10 x 5–14 cm
	230 g
	1,5–1,7 l
	PAD/PVC



Přípevnění suchými zipy je spolehlivé a pevné



Art. 523 BRAŠNA DO RÁMU – DĚTSKÁ

Rámová brašna na drobný náklad, ideální pro umístění do malých (dětských) rámu kol. Připevňuje se k rámu suchými zipy, má dvě oddělené kapsy uzavíratelné zipem.

Vlastnosti:

- 3M bezpečnostní reflexní pásek
- upínání k rámu kola pomocí suchých zipů
- součástí brašny je sada lepení
- vnitřní výztuha drží tvar brašny
- brašna je vodovzdorná (ne vodotěsná)

TECHNICKÉ PARAMETRY

➦ 23 x 3 x 18 cm

📦 150 g

📏 0,6 l

🧯 PAD/PVC



Čtyřbodové připevnění suchými zipy je spolehlivé a pevné



Art. 503 BRAŠNA DO RÁMU – MALÁ

Rámová brašna kompaktního rozměru. Připevňuje se k rámu suchými zipy, má dvě oddělené kapsy uzavíratelné zipem.

Vlastnosti:

- 3M bezpečnostní reflexní pásek
- upínání k rámu kola pomocí suchých zipů
- součástí brašny je sada lepení
- vnitřní výtuhla drží tvar brašny
- brašna je vodovzdorná (ne vodotěsná)

TECHNICKÉ PARAMETRY



30 x 3 x 24 cm



210 g



1,3 l



PAD/PVC



Čtyřbodové připevnění suchými zipy je spolehlivé a pevné



Art. 504 BRAŠNA DO RÁMU – STŘEDNÍ

Rámová brašna středního rozměru. Připevňuje se k rámu suchými zipy, má dvě oddělené kapsy uzavíratelné zipem.

Vlastnosti:

- 3M bezpečnostní reflexní pásek
- upínání k rámu kola pomocí suchých zipů
- součástí brašny je sada lepení
- vnitřní výztuha drží tvar brašny
- brašna je vodovzdorná (ne vodotěsná)

TECHNICKÉ PARAMETRY

	35 x 3 x 27 cm
	230 g
	1,6 l
	PAD/PVC



Čtyřbodové připevnění
suchými zipy je
spolehlivé a pevné







Art. 515 BRAŠNA DO RÁMU – VELKÁ

Největší model z nabídky rámových brašen pojme až dva litry nákladu. Připevňuje se k rámu suchými zipy, má tři oddělené kapsy uzavíratelné zipem a jednu vnitřní odnímatelnou vodotěsnou kapsu.

Vlastnosti:

- upínání k rámu kola pomocí suchých zipů
- součástí brašny je sada lepení
- vnitřní výztuha drží tvar brašny
- tři oddělené kapsy uzavíratelné zipem
- vnitřní odnímatelná vodotěsná kapsa
- 3M bezpečnostní reflexní pásek

TECHNICKÉ PARAMETRY

	41 x 3 x 32 cm
	390 g
	2 l
	PAD/PVC



Systém „převléknutí“
dvojitých kapes přes
rámovou trubku




Art. 513 BRAŠNA DO RÁMU – DÁMSKÁ

Rámová dvouprostorová brašna na drobné věci. Připevňuje se k rámu suchými zipy, má dvě oddělené kapsy uzavíratelné zipem.

Vlastnosti:

- 3M bezpečnostní reflexní pásek
- upínání k rámu kola pomocí suchých zipů
- součástí brašny je sada lepení
- brašna je vodovzdorná (ne vodotěsná)

TECHNICKÉ PARAMETRY

 20 x 4 x max 13 cm

 150 g

 2 x 0,6 l

 PAD/PVC



Čtyřbodové připevnění suchými zipy je spolehlivé a pevné



Art. 512 BRAŠNA DO RÁMU – DÁMSKÁ

Rámová brašna na drobný náklad, umístěná ve spodní části rámu kola. Připevňuje se suchými zipy, má dvě oddělené kapsy uzavíratelné zipem.

Vlastnosti:

- 3M bezpečnostní reflexní pásek
- upínání k rámu kola pomocí suchých zipů
- součástí brašny je sada lepení
- vnitřní výztuha drží tvar brašny
- brašna je vodovzdorná (ne vodotěsná)

TECHNICKÉ PARAMETRY

	26 x 4 x max 14 cm
	160 g
	1 l
	PAD/PVC



Rychloupínací držák KlickFix pro pohodové připevnění na řídítka



Součástí brašny je návlek proti znečištění s bezpečnostní reflexivou nášivkou



Ø 25,4–31,8 mm



Art. 510 BRAŠNA NA ŘÍDÍTKA S DRŽÁKEM KLICKFIX

Řídková brašna na foto/video techniku a držákem KlickFix, odnímatelným pouzdrem na mapu a vnitřní polstrovanou vložkou k ochraně před poškozením.

Vlastnosti:

- vnitřní plastová výztuha
- brašna je vodovzdorná (ne vodotěsná)
- velká hlavní kapsa na zip + dvě boční síťové kapsy na drobné věci
- odnímatelné průhledné pouzdro na mapu
- nad hlavní komorou menší kapsa na doklady, mapy a průvodce
- dvě menší kapsy v čele brašny uzavíratelné popruhy nebo suchým zipem
- popruh pro přenášení na rameni
- součástí brašny je návlek proti znečištění
- snadné nasazení a odepnutí díky systému KlickFix
- obsahuje polstrovanou vložku art. 510.1 pro převoz foto/video techniky

TECHNICKÉ PARAMETRY

✚	23 x 19 x 16 cm (hlavní kapsa)
📁	750 g
📄	7 l
📄	PAD/PVC
⬇️	4 kg
MAX	



Otvor pro sluchátkový kabel telefonu/MP3 přehrávače



Art. 500 BRAŠNA NA ŘÍDÍTKA S KAPSOU PRO MOBIL

Řídková brašna na horní část představce řídítek pro telefon nebo MP3 přehrávač s průhledným plastem umožňuje vizuální kontrolu displeje. Připevňuje se suchými zipy.

Vlastnosti:

- na horní část představce a řídítek
- díky úzkému profilu je na řídítkách dostatek místa pro cyklocomputer a světló
- pro pohodový náklad (mobil, kompaktní fotoaparát)
- vizuální kontakt při přijímaném telefonním hovoru
- 3M bezpečnostní reflexní pásek
- upínání pomocí suchých zipů
- brašna je vodovzdorná (ne vodotěsná)

TECHNICKÉ PARAMETRY

15 x 7 x 5 cm

70 g

0,5 l

PAD/PVC



Průhledný plast umožňuje kontrolu displeje během jízdy




Art. 520 BRAŠNA NA RÁM S KAPSOU PRO MOBIL

Brašna na přední část rámu a na představec řídítek. Konstrukce poskytuje dostatek místa pro cyklocomputer, světlomet, apod.

Vlastnosti:

- na přední část rámu a na představec řídítek
 - díky úzkému profilu je na řídítkách dostatek místa pro cyklocomputer a světlomet
 - pro pohodový náklad (mobil, kompaktní fotoaparát)
 - vizuální kontakt při přijímaném telefonním hovoru
 - 3M bezpečnostní reflexní pásek
- upínání pomocí suchých zipů
 - brašna je vodovzdorná (ne vodotěsná)

TECHNICKÉ PARAMETRY

 18,5 x 9 x 7 cm

 90 g

 1,1 l

 PAD/PVC



Reflexní pásek po stranách a vzadu pro zvýšení bezpečnosti







Art. 505 BRAŠNA NA NOSIČ

Praktická brašna na nosič středního objemu s pohodově přístupnou horní kapsou a gumíčkem pro náklad navíc.

Vlastnosti:

- praktická brašna s měnitelným objemem
 - připevnění k nosiči pomocí suchých zipů a popruhu
 - hlavní kapsa uzavíratelná zipem
 - gumíčkem na brašně lze přichytit např. oblečení
 - jedna menší kapsa na suchý zip
 - praktický ramenní popruh
 - 3M bezpečnostní reflexní pásek
- ideální na nosiče na sedlovou trubku
 - na přední/zadní nosiče Sport Arsenal s horní plochou
 - brašna je vodovzdorná (ne vodotěsná)

TECHNICKÉ PARAMETRY

	30 x 12 x 14 cm
	300 g
	5 l
	PAD/PVC



Praktické zvětšení objemu prodloužením bočních kapes



Součástí brašny je návlek proti znečištění s bezpečnostní reflexní nášivkou



Art. 550 BRAŠNA NA NOSIČ – VÍCEÚČELOVÁ

Praktická brašna na nosič která se vyznačuje velkou objemovou variabilitou a velkým množstvím praktických kapes.

Vlastnosti:

- jednoduchým rozepnutím bočních kapes se brašna změní na trojbrašnu
- horní kapsa se zipem a gumíčkem
- dvě velké boční kapsy integrované do brašny
- ramenní popruh
- součástí brašny je návlek proti znečištění
- uchycení k nosiči pomocí suchých zipů a pružných bočních pásků
- variabilní uchycení na všechny typy zadních nosičů
- 3M bezpečnostní reflexní pásek
- brašna je vodovzdorná (ne vodotěsná)

TECHNICKÉ PARAMETRY



33–34 x 13–22 x 16–37 cm



1150 g



19 l



PAD/PVC



Boční kapsa o objemu 2 litry lze odepnout



Vysoce pevné a nastavitelné ALU držáky umožňují pohodové nasazení



Art. 508 BRAŠNA NA NOSIČ – VELKOOBJEMOVÁ

Velkoobjemová brašna mnoha využití s nastavitelnými ALU držáky a variabilním objemem.

Vlastnosti:

- pevné a nastavitelné ALU držáky usnadňují manipulaci
- praktický gumicuk
- vnitřní kapsa na zip ve víku, popruhy proti pohybu nákladu v brašně
- objem brašny je plynule měnitelný kompresními popruhy
- součástí brašny je přídatná kapsa na drobné věci
- vnitřní plastová výztuha zad
- ideální v kombinaci brašny art. 599, 312, 313
- náklad proti vodě absolutně ochráníte přiklopením art. 508.4, 508.5 nebo 518
- k brašně lze dokoupit přídatné brašny art. 508.2
- bezp. pojistku art. 508.7 lze dokoupit samostatně
- doporučené nosiče: art. 205, 216, 207, 001, 204
- 3M bezpečnostní reflexní pásék
- brašna je vodovzdorná (ne vodotěsná)

TECHNICKÉ PARAMETRY



34 x 16 x 33 cm



930 g



17 + 2 l



PAD/PVC



Praktický ramenní popruh a gumicuky pro upevnění dodatečného nákladu



Art. 599 SPACÁKOVÁ BRAŠNA

Brašna na zadní nosič pro uložení objemného nákladu, např. spacáku, stanu apod., je nepostradatelným pomocníkem pro delší a náročnější výpravy

Vlastnosti:

- uchycení brašny k nosiči suchými zipy
- vhodný pro všechny zadní nosiče Sport Arsenal
- ideální v kombinaci s brašnami art. 508 nebo 312
- pomocí zipu lze zvětšit objem
- gumicuky na víku brašny
- dvě kapsy na cyklistické lahve
- praktický ramenní popruh
- dvě odnímatelné boční kapsy uzavíratelné zipem
- pogumovaná spodní část brašny
- vnitřní plastová výztuha
- brašna je vodovzdorná (ne vodotěsná)
- věci proti vodě ochráníte dokoupením art. 508.4, 508.5, 518

TECHNICKÉ PARAMETRY

✚ 35 x 28 x 18 cm
(hlavní kapsa)

📦 990 g

📏 22 l

🔧 PAD/PVC



art. 518



art. 508.5



art. 599

art. 508



art. 508.2



Art. 508.2

PŘÍDAVNÁ BRAŠNA NA DROBNÉ VĚCI

- doplněk k brašně art. 508
- uzavíratelná zipem
- brašna je vodovzdorná (ne vodotěsná)

TECHNICKÉ PARAMETRY

- ✚ 10 x 20 x 24 cm
- 70 g
- 2 l
- ⚡ PAD/PVC

Art. 508.4 a 508.5

NEPROMOKAVÝ NÁVLEK NA JEDNU BRAŠNU

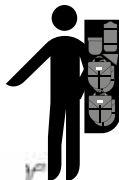
NEPROMOKAVÝ NÁVLEK NA TŘI BRAŠNY

- pro brašnu art. 508 (art. 508.4)
- pro brašnu art. 599 a dvě brašny art. 508 (art. 508.5)
- 3M reflexní pásy
- návleky jsou odolné proti vodě

TECHNICKÉ PARAMETRY

- ✚ 10 x 20 x 24 cm
- 200 g (508.4)
600 g (508.5)
- 2 l
- ⚡ PAD/PE

Art. 568 = (např.) 4 x
508 + 599 + 510 + 503
nebo jiné sestavy
brašen LRC
a EXPEDICE





Art. 568

TRANSPORTNÍ VAK

- slouží k praktickému přenášení brašen na zádech např. při cestách vlakem
- zabere minimum místa
- uzavíratelný stahováním
- vak je vodovzdorný (ne vodotěsný)

TECHNICKÉ PARAMETRY

	800 g
	230 l
	PAD/PVC

Art. 518

VODOTĚSNÝ VAK

Pro delší a náročnější výpravy, kdy je nutné uchovat náklad v naprostém suchu. Zavírání rotováním jako u lodních vaků.

Vlastnosti:

- určen pro vložení do brašny art. 508
- absolutně vodotěsný
- průhledný materiál umožňuje vizuální kontrolu obsahu

TECHNICKÉ PARAMETRY

	ø 25 x 65 cm
	230 g
	15 l
	PAD/PVC

Art. 510.1




VLOŽKA DO BRAŠEN NA ŘÍDÍTKA

Polstrovaná vložka pro bezpečný převoz křehkého nákladu, jako je např. kamera, fotoaparát apod. Posuvné vnitřní přepážky k oddělení nákladu proti poškození.

Vlastnosti:

- je součástí brašen art. 310, 510
- lze vkládat do brašen art. 440, 445
- polstrované stěny a nastavitelné vnitřní přepážky

TECHNICKÉ PARAMETRY

	10 x 21 x 12 cm
	70 g
	2,5 l
	PAD/PVC

EXPEDICNÍ CYKLOTURISTIKA/ BRASŇNÝ



SYMBOLY



Pohotové připevnění
držákem KlickFix



Vysoce pevné ALU držáky



Obsahuje sadu lepení



Absolutně vodotěsná brašna
– svařované švy

UMÍSTĚNÍ NA KOLE



Před řídítky



Pod sedlem



Na ploše zadního i předního
nosiče



Na bocích zadního i předního
nosiče

EXPEDIČNÍ BRAŠNY — HAVNÍ PŘEDNOSTI

MATERIÁL A KONSTRUKCE:

vodovzdorný materiál PAD/PVC s vysokofrekvenčně svařenými spoji. Spoj unese zatížení až 15 kg



ODOLNOST PROTI VODĚ:

vodovzdorný materiál PAD/PVC se svařenými spoji zaručuje 100% vodotěsnost.

ZAVÍRÁNÍ:

100 % vodotěsný způsob zavírání: srolování vrchní části brašny a následným zapnutím obou konců k sobě nebo k bokům – technologie převzatá ze systému lodních vaků



KOMFORT:

brašna 313 má skrytý systém (pod přepážkou) polstrovaných ramenních popruhů vč. opěrky zad – rozepnutím jednoho zipu změňte brašnu na komfortní vodotěsný batoh



Art. 310 – Vodotěsná brašna na řídítka

Art. 312 – Vodotěsná brašna velkoobjemová

Art. 314 – Vodotěsná brašna na nosič

Art. 313 – Vodotěsná brašna spacáková

Art. 312 – Vodotěsná brašna velkoobjemová

BEZPEČNOST NA SILNICI:

na exponovaných místech brašen jsou 3M reflexní pásy a reflexní potisky





Pevnostní aluminiové držáky s posuvným systémem nastavení rozteče háků







Art. 312 VODOTĚSNÁ BRAŠNA – VELKO OBJEMOVÁ

Tuto brašnu doporučujeme pro expediční, klimaticky náročné cesty nebo do extrémních podmínek, kde rolovací systém zavírání zaručuje 100% vodotěsnost převáženého nákladu a kde využijete vysoce pevné uchycení k nosiči.

Vlastnosti:

- výhodná pro převoz věcí náchylných na poškození vodou či vlhkem
- 100 % vodotěsné vysokofrekvenčně svařované švy
- rolovací systém zavírání
- pevné uchycení: ALU háky s nastavitelnou roztečí + gumičuk s háčkem + pojistka
- ideální pro nosiče: art. 001, 201, 204
- brašnu doporučujeme kombinovat s brašnou art. 313
- plastová vyztuha v celé ploše zad
- poukto pro přenášení brašny v ruce
- reflexní bezpečnostní potisk vpředu, vzadu i na boku

TECHNICKÉ PARAMETRY

	32 x 17 x 38 cm
	920 g
	20 l
	PAD/PVC



Polstrované ramenní popruhy s polstrovanou záďovou opěrkou umožňují použít brašnu jako vodotěsný batoh



Art. 313 VODOTĚSNÁ BRAŠNA – SPACÁKOVÁ (I JAKO BATOH)

Spacáková brašna pro expediční, klimaticky náročné cesty či do extrémních podmínek. Součástí brašny jsou polstrované ramenní popruhy s polstrovanou záďovou opěrkou pro použití jako vodotěsný batoh (popruhy lze pohodově zasunout pod přepážku).

Vlastnosti:

- reflexní bezpečnostní potisk
- doporučujeme pro expediční, klimaticky náročné cesty či do extrémních podmínek
- výhodná pro převoz věcí náchylných na poškození vodou či vlhkem
- 100 % vodotěsné vysokofrekvenčně svařované švy
- rolovací systém vodotěsného zavírání
- spolehlivé připevnění k nosiči pomocí popruhů
- poutko pro přenášení brašny v ruce
- ideální pro nosiče: art. 001, 201
- brašnu doporučujeme kombinovat s brašnami art. 312

TECHNICKÉ PARAMETRY



45 x 30 x 16 cm



960 g



22 l



PAD/PVC



Stříbrné boky slouží také jako bezpečnostní prvek z boku a zezadu kola



Art. 314 VODOTĚSNÁ BRAŠNA NA NOSIČ

Spacáková brašna pro expediční, klimaticky náročné cesty či do extrémních podmínek.

Vlastnosti:

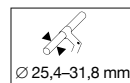
- rolovací systém zavírání zaručuje 100% vodotěsnost
- vhodná pro převoz věcí náchylných na poškození vodou či vlhkem
- vysokofrekvenčně svařované švy
- vhodně pro všechny nosiče Sport Arsenal
- brašnu doporučujeme kombinovat s brašnou art. 313 (že připnevit na art. 313)
- připevnění k nosiči pomocí popruhu
- reflexní bezpečnostní potisk

TECHNICKÉ PARAMETRY

✚	28 x 28 x 16 cm
📦	430 g
📏	12,5 l
🧴	PAD/PVC



Pevný upínací systém KlickFix a reflexní bezpečnostní potisk na bocích i vpředu



Art. 310 VODOTĚSNÁ BRAŠNA NA ŘÍDÍTKA S DRŽÁKEM KLIKFIX

Polstrovaná vodotěsná brašna s odepínatelnými vnitřními přepážkami pro bezpečný převoz foto/video techniky.

Vlastnosti:

- rolovací systém zavírání zaručuje 100% vodotěsnost
- doporučujeme pro expediční, klimaticky náročné cesty nebo do extrémních podmínek
- 100% vodotěsné vysokotekvenčně svařované švy
- prostorová plastová výtžuha zpevňuje konstrukci brašny
- průhledné odnímatelné pouzdro na mapu
- odnímatelný ramenní popruh
- součástí je brašny plastový držák se systémem KlickFix
- reflexní bezpečnostní potisk vpředu a na bocích
- obsahuje polstrovanou vložku art. 510.1 pro převoz foto/video techniky

TECHNICKÉ PARAMETRY

	17 x 25 x 22 cm
	1070 g
	9 l
	PAD/PVC
	4 kg



Držák KlickFix umožňuje pohotovému a rychlé uchycení, ale i odejmutí v případě opuštění kola




Art. 311 VODOTĚSNÁ BRAŠNA POD SEDLO

Malá podsedlová vodotěsná brašna se systémem rychlého uchycení k sedlu pomocí popruhu a držáku KlickFix

Vlastnosti:

- 100 % vodotěsné vysokofrekvenčně svařované švy
- výhodná pro převoz věcí náchylných na poškození vodou či vlhkem
- součástí brašny je sada lepení
- reflexní bezpečnostní potisk

TECHNICKÉ PARAMETRY

 15 x 8 x 12 cm

 140 g

 1 l











 PAD/PVC



CYKLISTICKÉ NOVICE



SYMBOLY

-  Pájení – extrémní pevnost (spec. pájka)
-  Svařování TIG – vysoká pevnost
-  Svařování TIG AL – vysoká pevnost
-  Trubka z hliníkové slitiny AlMg1SiCu \varnothing 10 mm
-  Drátová konstrukce z hliníkové slitiny AlMg1SiCu \varnothing 8 mm
-  Ocelová tenkostěnná trubka \varnothing 8 mm
-  Připraveno pro pružinový klapák
-  Vysoká tuhost konstrukce v příčném směru (do stran)
-  Držák pro bezpečnostní odrazku
-  Integrovaný gumicuk
-  Konstrukce pro kotočové a V-brzdy
-  Nastavitelná výška
-  Povrchová úprava černá/stříbrná

UMÍSTĚNÍ NA KOLE

-  Přední nosič
-  Zadní nosič
-  Nosič na sedlovou trubku

TMSA
Testing Machines SPORTS AERIALS

VŠECHNY VÝROBKY
JSOU TESTOVÁNY

VŠECHNY NOSIČE
JSOU VYROBENY
PODLE NORMY
ISO 9002

e **pedice**



Vzhled nosiče
v černém provedení



Art. 022 ZADNÍ OCELOVÝ NOSIČ

Lehký nosič ze základní turistické řady s hliníkovou ložnou plochou a plně adaptabilními kloubnými úchyty 3D (art. 060). Umožňuje snadnou montáž na malé i velké rámy. Použití tenkostěnných ocelových trubek zajišťuje dostatečnou nosnost i tuhost.

Vlastnosti:

- prakticky integrovaný gumičuk
- pro všechna pevná kola klasických i slopingových geometrií (silniční, crossová, trekkingová i MTB) s velikostí rámu 16–22 palců (40–56 cm měřeno střed–střed)
- pro rámy bez závitů jsou určeny objímky pro připevnění nosiče na oversize rámy (nutno dokoupit)
- na nosič lze umístit následující brašny bez ohledu na při-

slušnost k jednotl. řadám: art. 460, 465, 508, 312, 599, 313, 450, 505, 550

- na nosič lze použít i většinu bočních a trojdiálních brašen jiných značek, plnou kompatibilitu však nelze zcela zaručit

TECHNICKÉ PARAMETRY



43 x 13 x 37,3 cm



620 g



20 kg





Vzhled nosiče ve
stříbrném provedení



Art. 215 ZADNÍ HLINÍKOVÝ NOSIČ – TURISTICKÝ

Nosič z řady výrobků navržených pro speciální a náročnou cykloturistiku je určen pro několikadenní až několikatydenní cesty se střední zátěží. Díky speciální ALU slitině má nižší hmotnost při zachování vysoké nosnosti.

Vlastnosti:

- konstrukce vzpěr zamezuje kontaktu brašen s kolem a eliminuje vibrace při jízdě
- plně adaptabilní kloubové úchyty 3D (art. 060)
- součástí je gumícuks s jedním připevněným koncem
- pro pevná kola klasických i slopingových geometrií (silniční, crossová, trekingová i MTB) s rámy 16–22 palců (40–56 cm měřeno střed–střed)
- ideální pro brašny art. 508, 599, 505, 550, vhodný pro art. 460, 465, 312, 313, 450
- na nosič lze použít i většinu bočních a trojdiálních brašen jiných značek, pinou kompatibilitu však nelze zcela zaručit

TECHNICKÉ PARAMETRY

40 x 13 x 38,5 cm

760 g

30 kg





Vzhled nosiče ve
stříbrném provedení



Art. 216 ZADNÍ HLINÍKOVÝ NOSIČ

Hliníkový nosič pro několikadenní až několikátýdenní cesty se středně těžkou zátěží. Speciální hliníková slitina výrazně snižuje hmotnost při zachování vysoké nosnosti a tuhosti.

Vlastnosti:

- součástí je gumícuč, připevňný jedním koncem k nosiči
- materiál je nejen pevný a lehký, ale i dostatečně houževnatý s výbornou odolností proti korozi
- boční tuhost je zvýšena prostorovým typem konstrukce. Zaručuje tak bezpečnou jízdu bez výraznějšího rozkmitání na nerovném povrchu nebo při jízdě „ze sedla“
- pro všechna pevná kola klasických i slopingových geometrií (silniční, crossová, trekningová i MTB) s rámy 16–22 palců (40–56 cm měřeno střed–střed)
- plně adaptabilní kloubové úchyty 3D (art. 060)
- ideální pro brašny art. 508, 599, 505, 550
- vhodný pro brašny 460, 465, 312, 313, 450
- na nosič lze použít většinu bočních a trojdiálních brašen jiných značek, plnou kompatibilitu však nelze zcela zaručit

TECHNICKÉ PARAMETRY

40 x 13 x 37,7 cm

800 g

25 kg





Obsahuje 2 sady
koncovek uchycení –
pro jízdní kola
s kotoučovými brzdami
i s V-brzdami



Art. 217 ZADNÍ HLINÍKOVÝ NOSIČ – UNIVERZÁLNÍ


Nosič je určen pro několikadenní až několikátýdenní cesty se střední zátěží. Umožňuje výškově nastavení s možností výměny dolních úchytnů pro V-brzdy a pro kotoučové brzdy.


Vlastnosti:

- lze montovat na kola s V-brzdou i s kotoučovou brzdou
- výškově nastavitelný pro kola 26"–29"
- plně adaptabilní kloubové úchyty 3D (art. 060)
- součástí je gumicuk s jedním připevněným koncem
- pro pevná kola klasických i slopingových geometrií (silniční, crossová, trekingová i MTB)
- ideální pro brašny art. 508, 599, 505, 550, vhodný pro art. 460, 465, 312, 313, 450
- na nosič lze použít i většinu bočních a trojdiálních brašen jiných značek, pinou kompatibilitu však nelze zcela zaručit

TECHNICKÉ PARAMETRY

 39,5 x 13,6 x 37,2 cm

 810 g

 25 kg (V-brzdy)
20 kg (kotoučové brzdy)





Nosič s odepnutým gumíčkem



Art. 001 ZADNÍ OCELOVÝ NOSIČ – EXPEDIČNÍ

Nosič z expediční řady výrobků je určený zejména pro několikátýdenní cesty bez možnosti doplnění zásob a cestování s těžšími náklady.

Vlastnosti:

- boční tuhost je zvýšena prostorovým typem konstrukce. Zaručuje tak bezpečnou jízdu bez výraznějšího rozkmitání na nerovném povrchu nebo při jízdě „ze sedača“
- k dosažení maximální pevnosti jsou spoje jednotlivých částí nosiče pájeny mosaznou pájkou a v exponovaných místech navíc vyztuženy
- pro všechna pevná kola klasických i slopingových geometrií (silniční, crossová, trekkingová i MTB) s rámy 16–22 palců
- ců (40–56 cm měřeno střed–střed)
- plně adaptabilní kloubové úchyty, 3D (art. 060)
- součástí je gumíček s jedním pevným koncem
- ideální pro brašny art. 508, 599, 312, 313
- vhodný pro brašny 460, 465, 450, 550
- na nosič lze použít většinu bočních a trojdiálních brašen jiných značek, plnou kompatibilitu však nelze zcela zaručit

TECHNICKÉ PARAMETRY

	40 x 13 x 36 cm
	900 g
	30 kg (dítě v sedačce 15 kg)





Černé provedení



Nosič s odeprnutým gumicukem



Art. 201 ZADNÍ HLINÍKOVÝ NOSIČ – EXPEDIČNÍ

Expediční nosič s ideálním poměrem hmotnost/nosnost s konstrukcí z hliníkových trubiček o průměru 10 mm.

Vlastnosti:

- nosič je konstruován pouze pro modely brašen, které mají systém uchycení pomocí nastavitelných ALU háků art. 508, 312
- pro všechna pevná kola klasických i slopingových geometrií (silniční, crossová, trekkingová i MTB) s rámy 16–22 palců (40–56 cm měřeno střed-střed)
- plně adaptabilní kloubové úchyty 3D (art. 060)
- součástí je gumicuk s jedním pevným koncem
- držák pro bezpečnostní odrazku
- na nosič lze použít většinu bočních a trojdiálních brašen jiných značek, plnou kompatibilitu však nelze zcela zaručit

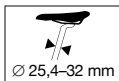
TECHNICKÉ PARAMETRY

	35,2 x 13,8 x 37,2 cm
	640 g
	30 kg





Vzhled nosiče
v černém provedení



Art. 209 HLINÍKOVÝ NOSIČ NA SEDLOVKU

Hliníkový nosič na sedlovku pro převoz lehčích nákladů je ideální v případech, kdy nelze připevnit standardní nosiče (např. celoodpružená kola, kola s atypickou zadní stavbou nebo modely bez návarků a závitů pro zadní nosič).

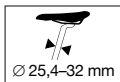
Vlastnosti:

- tělo nosiče je svařené z trubky a dělené objímky z hliníkové slitiny AW 6061
- dělená objímka s rychloupínákem umožňuje snadné nasazení nosiče bez nutnosti vyjmout sedlovku z rámu
- pro montáž na sedlovky o průměru 25,4–32 mm
- není vhodný na sedlovky z uhlíkových kompozitů!
- ideální pro brašny art. 450, 505
- vhodný pro brašnu art. 550 ovšem bez možnosti využití této víceúčelové brašny jako trojbrašny - nosič nemá postranice
- držák pro bezpečnostní odrazku
- praktický integrovaný gumicuk

TECHNICKÉ PARAMETRY

	33,3 x 11,5 x 5,2 cm
	710 g
	8 kg





Vzhled nosiče
v černém provedení



Art. 220 HLINÍKOVÝ NOSIČ POD SEDLO S POSTRANICEMI

Zadní univerzální nosič na sedlovku pro převoz lehčích nákladů je ideální v případech, kdy nelze připevnit standardní nosiče (např. celoodpružená kola, kola s atypickou zadní stavbou nebo modely bez návarek a závitů pro zadní nosič).

Vlastnosti:

- tělo nosiče je svařené z masivního kusu tenkostěnného protlačovaného profilu z hliníkové slitiny AW 6061
- dělená objímka s rychloupínákem umožňuje snadné nasazení nosiče bez nutnosti vyjmout sedlovku z rámu
- pro montáž na sedlovky o průměru 25,4–32 mm
- není vhodný na sedlovky z uhlíkových kompozitů!
- ideální pro brašnu art. 550
- vhodný pro brašny 505, 450, přepravu spacáku, stanu a pod., připevněných elastickým popruhem
- není vhodný pro brašny art. 508, 599, 312 a 313!
- postranice nejsou neodnímatelné

TECHNICKÉ PARAMETRY

	37 x 13 x 18,9 cm
	650 g
	8 kg





Integrovaný gumičuk



Art. 250 HLINÍKOVÝ NOSIČ POD SEDLO

Hliníkový nosič na sedlovku pro převoz lehčích nákladů je ideální v případech, kdy nelze připevnit standardní nosiče (např. celoodpružená kola, kola s atypickou zadní stavbou nebo modely bez návarků a závitů pro zadní nosič).

Vlastnosti:

- tělo nosiče je svařené z masivního kusu tenkostěnného protlačovaného profilu z hliníkové slitiny AW 6061
- dělená objímka s rychloupínákem umožňuje snadné nasazení nosiče bez nutnosti vyjmout sedlovku z rámu
- pro montáž na sedlovky o průměru 25,4–32 mm
- není vhodný na sedlovky z uhlíkových kompozitů!
- ideální pro brašny art. 450, 505
- vhodný pro brašnu art. 550 ovšem bez možnosti využití této víceúhelové brašny jako trojbrašny - nosič nemá postranice
- držák pro bezpečnostní odrazku
- praktický integrovaný gumičuk

TECHNICKÉ PARAMETRY

47 x 12 x 5,2 cm

760 g

7 kg





Art. 203 HLINÍKOVÝ NOSIČ NA PŘEDNÍ VIDLICI

TECHNICKÉ PARAMETRY

Přední univerzální nosič z řady výrobků pro speciální a náročnou cykloturistiku. Vhodný zejména k lepšímu rozložení nákladu na celém kole, tzn. odlehčením zadní části kola a posunutím těžiště více do středu.

Vlastnosti:

- použitím slitiny hliníku AW 6061 a prostorovou konstrukcí zaručuje bezpečnou jízdu bez výraznějšího rozkmitání na nerovném povrchu nebo při jízdě „ze sedla“
- uzpůsobeno pro montáž na všechny pevné MTB. Na crossové a trekkingové vidlice lze nosič použít v případě, že jsou pro montáž uzpůsobeny
- nosič není určen na odpružené MTB vidlice
- pro připevnění k pevným vidlicím bez návarků je nutno dokoupit speciální držák art. 058
- ideální pro brašny art. 505, 450, 550
- nosič není vhodný pro brašny art. 508, 599, 312, 313!



33,5 x 14 x 38 cm



650 g



7 kg





Nosič s brašnou 508



Art. 204 HLINÍKOVÝ NOSIČ NA PŘEDNÍ PEVNÉ A ODPRUŽENÉ VIDLICE

Přední nosič z řady expediční a náročné cykloturistiky, určený pro několikadenní až několika-týdenní cesty. Pomáhá ke správnému rozložení těžiště nákladu.

Vlastnosti:

- vyroben ze spec. hliníkové slitiny AW 6061
- výborná odolnost proti korozi
- boční tuhost je zvýšena masivními spojnicemi z hliníkových trubek
- součástí je bezpečnostní popruh, který dokonale zajistí brašnu na nosiči a zaručí jízdu bez rozkmitání
- nosič je uzpůsoben na pevné i odpružené vidlice trekkingových, crossových a horských kol
- pomocí setu jednotlivých komponentů lze doladit polohu na kole a optimalizovat těžiště nákladu
- nosič je konstruován výhradně pro boční brašny Sport Arsenal art. 508 a 312!

TECHNICKÉ PARAMETRY



27 x 14 x 33 cm



1100 g



10 kg (při rovnoměrně rozloženém nákladu)





Art. 021 GUMICUK

- tři ploché popruhy
- jeden konec je určen pro pevně uchycení k nosiči (zabraňuje odcizení)

058



059

Art. 058 ALTERNATIVNÍ ÚCHYT PŘEDNÍHO NOSIČE art. 203

- pro kola bez závitů na patce přední vidlice
- pro přední nosič art. 203
- přichycení pod rychloupínák předního kola

Art. 059 ALTERNATIVNÍ ÚCHYT ZADNÍCH NOSIČŮ

- pro kola bez závitů na patce zadní stavby rámu
- vhodný pro všechny zadní nosiče Sport Arsenal
- přichycení pod rychloupínák zadního kola



Art. 060 3D SYSTEM HORNÍHO ÚCHYTU NOSIČE

- vysoce adaptabilní kloubový upínací systém 3D pro zadní nosiče umožňuje jednoduchou montáž na malé i velké rámy jízdních kol
- k úchytům je standardně dodávána sada objímek pro rámy bez návarků



Art. 080 KLADKOVÝ DRŽÁK NA KOLA

- připevnění ke stropu místnosti (součástí držáku jsou pouze vruty)
- ideální do sklepů, garáží apod. se zděným stropem a nedostatkem místa
- jednoduchá instalace a následná manipulace
- díky kladkovému převodu není třeba pro manipulaci s kolem velké síly
- držák se zamykacím mechanismem
- hmotnostní limit kladky: 22 kg



Art. 061 ÚCHYTYS NOSIČE Z TVÁRNÝCH OCELOVÝCH PÁSKŮ

- objímky pro rámy kol bez závitů pro montáž nosiče (vhodné pro ocelové rámy z tenčích trubek)
- pogumování brání poškození laku na rámu kola
- úhel pásků lze částečně přizpůsobit pozici vidlic, přesto zajišťují pevné uchycení



Art. 062 PRODLOUŽENÉ OBJÍMKY PRO RÁMY Z HLINÍKOVÝCH SLITIN

- určeny pro hliníkové rámy, u kterých chybí závitů pro montáž nosiče
- délka je přizpůsobena masivnějším hliníkovým trubkám



Art. 063 PRODLOUŽENÉ ÚCHYTYS NOSIČE PRO MALÉ VELIKOSTI KOL

- prodloužené pásky umožňují připevnit nosič na malá kola
- vhodný pro všechny zadní nosiče Sport Arsenal

Art. 064 ALTERNATIVNÍ ÚCHYT NOSIČE PRO KOLA S KOTOČOVOU BRZDOU

- pro kola, u kterých třmen kotoučové brzdy brání vzpěrám nosiče
- přichycení pod rychloupínák zadního kola
- vhodný pro všechny zadní nosiče Sport Arsenal



Art. 183 SAMOSTATNÝ PLASTOVÝ DRŽÁK ŘÍDÍTEKOVÝCH BRAŠEN

- plastový držák je určen pro brašny art. 445, 510, 510
- lze montovat na průměry řídítek 25,4–31,8 mm
- bezpečnostní lanko zabraňuje protažení držáku kolem řídítek



Kde můžete koupit naše výrobky:

v e-shopu na www.sportarsenal.cz nebo v kamenných prodejnách.
Prodejce v okolí vašeho bydliště najdete v aktualizovaném seznamu
prodejců na našich webových stránkách

SPORT ARSENAL s.r.o.

Poděbradova 1772, 289 22 Lysá nad Labem
tel./fax: +420 325 551 962
e-mail: sportarsenal@sportarsenal.cz
obchod@sportarsenal.cz
www.sportarsenal.cz



Přidat kontakt



Web



E-shop