

A dark, monochromatic photograph of a cyclist riding a mountain bike through a forest. The cyclist is wearing a helmet and is positioned in the center of the frame. The forest is dense with tall, thin trees, and a body of water is visible in the background on the left side. The overall mood is serene and adventurous.

COLLECTION **2021**

OBSAH

FULL-SUSPENSION MTB 6

HARDTAIL MTB 20

ROAD & GRAVEL 38

JUNIOR 48

E-MTB 62

E-TOUR 80

PŘEHLED MODELŮ 100

GEOMETRIE 116

SLEDUJTE NÁS:

[web / Superiorbikes.eu](#) | [facebook / SuperiorBikesOfficial](#) | [instagram / Superior_bikes](#) | [youtube / Superior Bikes Official](#)



Kola Superior se vyvíjejí, navrhují, testují a vyrábějí v srdci Evropy, v Kopřivnici v Beskydech. Náš tým tvoří zapálení cyklisti, nadšenci, závodníci a experti, kteří vyvíjejí špičková závodní kola po celá desetiletí. Naše motto **#alwaysrace** přesně vyjadřuje, základní charakter našich kol, i když závodění není vždy naším jediným cílem. Každé kolo, které postavíme, musí být Superior po všech stránkách: musí být lehké, rychlé, snadno ovladatelné, spolehlivé a také pohodlné.

Při vývoji kol využíváme naše zkušenosti spolu se zpětnou vazbou jezdců a mechaniků světového poháru XCO. Kromě továrních testů prověřujeme naše kola v nejprestižnější evropské laboratoři v německé EFBE, abychom dokázali garantovat, že se na naše kola budete moci spolehnout v každém terénu, na nejnáročnějších a nejtechničtějším tratích stejně jako při každodenním používání ve městě. Zkušenosti, které získáváme při vývoji a testování špičkových závodních strojů, se přenášejí také do našich levnějších modelů. Naše základní kola nebo dětská kola mají stejnou progresivní a moderní geometrii, díky čemuž je jízda na nich pohodlná a zábavná i pro méně zkušené nebo začínající cyklisty.



Superior je nezaměnitelný díky čistému, jednoduchému designu se zaměřením na funkčnost. Věříme, že využití nejlepších dostupných materiálů a technologií v kombinaci s jednoduchým a funkčním designem je cesta, jak vytvořit kolo, které jezdcům nebude sloužit pouze jednu sezónu, ale mnoho dalších let. Vyberte si to vaše, vyrazte ven do přírody a zažijte **#superiorday**

My všichni jsme Superior



Podporujeme všechny cyklisty. Profesionální týmové jezdce, kteří se účastní elitních závodů Světového poháru, víkendové rekreační jezdce, kteří se snaží udržovat v kondici, stejně jako ty, kdo se rozhodli vyměnit auta za své první elektrokolo, které jim slouží jako zdraví prospěšný a ekologický dopravní prostředek pro každodenní cestování.

*Na vás všech nám záleží a naše kola stavíme tak, abyste si je mohli maximálně užít podle svých potřeb: bez ohledu na to, jestli to znamená vteřinové zrychlení během elitního závodu nebo získání všestrannosti a pohodlí u elektrokol pro každodenní jízdu do práce nebo za zábavou. Pro nás je zásadní pouze to, aby vás jízda na kole bavila a abyste si na svém kole užili další **#superiorday***



FULL-SUSPENSION MTB

FASTER THAN POSSIBLE

Jedním z motto značky Superior je **#alwaysrace**. I když to tak na první pohled vypadá, neznamená jen wattů, bolest a snahu za každou cenu stát na stupni vítězů. Je to spíše vrozená soutěživost, snaha překonávat postupné cíle, jet naplno, ať to pro každého z nás znamená cokoliv. **#alwaysrace** odráží naši snahu neustále na sobě pracovat, vylepšit loňské modely a posouvat zážitek z našich kol. Tak, aby každý den na našich kolech pro vás byl výjimečný, tj. **#superiorday**. Proto na jejich vývoji spolupracujeme s nejlepšími jezdci, testujeme je v renomovaných laboratořích a neustále přibližujeme k absolutní technologické špičce, ať jde o závodní XC modely se zdvihy 100 mm nebo trailové verze na 130 mm.





Nový systém odpružení s vyladěnou kinematikou a senzitivním chodem od sagu až po maximum zdvihu

BOOST standard os pro maximální torzní tuhost a stabilitu lehkých výpletů



100 mm zdvih zadní stavby pro XC modely, 130 mm u trailových verzí v karbonu i hliníku



Flat mount standard uchycení třmenů kotoučových brzd pro snadnější nastavení, jednoduchý servis a čistý design

Team XF 29 Issue R / 6 999 €

MATTE CARBON/CHROME/TEAM RED



RÁM	Carbon MTB Race Pro SU-01, Advanced Race Geometry, Travel 100 mm, Carbon swingarm, Boost Thru Axle 12x148 mm
VIDLICE	DT Swiss F232 ONE O.D.L., Tapered, 15x110mm axle, remote Lockout, 110mm travel
TLUMIČ	DT Swiss R 232 ONE, Remote Lockout, 190x45mm
KLIKY S PŘEVODNÍKY	Race Face NEXT SL, 34T
PŘEHAZOVAČKA/RÁZENÍ	SHIMANO XTR RD-M9100 Shadow Plus / SHIMANO XTR SL-M9100 Rapidfire Plus, 12-speed
BRZDY	SHIMANO XTR BL-M9100/BR-M9110, SHIMANO XTR BL-M9100/BR-M9100, hydraulic disc brake
KOLA/PLÁŠTĚ	DT Swiss XRC 1501 Spline DB30, Tubeless / Schwalbe Racing Ray/Racing Ralph Evo LiteSkin TL Easy SuperRace, 29x2.25", ADDIX Speed
VELIKOSTI	15.5"(S), 17.5"(M), 19.0"(L), 21.0"(XL)



Team XF 29 Issue / 5 599 €

MATTE CARBON/CHROME/TEAM RED

RÁM	Carbon MTB Race Pro SU-01, Advanced Race Geometry, Travel 100 mm, Carbon swingarm, Boost Thru Axle 12x148 mm
VIDLICE	DT Swiss F232 ONE O.D.L., Tapered, 15x110mm axle, remote Lockout, 110mm travel
TLUMIČ	DT Swiss R 232 ONE, Remote Lockout, 190x45mm
KLIKY S PŘEVODNÍKY	Race Face NEXT SL, 34T
PŘEHAZOVAČKA/RÁZENÍ	SHIMANO XTR RD-M9100 Shadow Plus / SHIMANO XTR SL-M9100 Rapidfire Plus, 12-speed
BRZDY	SHIMANO XTR BL-M9100/BR-M9100, SHIMANO XTR BL-M9100/BR-M9110, hydraulic disc brake
KOLA/PLÁŠTĚ	DT Swiss XR 1700 Spline DB30, Tubeless / Schwalbe Racing Ralph/Racing Ray SnakeSkin TL Easy, 29x2.25", ADDIX
VELIKOSTI	15.5"(S), 17.5"(M), 19.0"(L), 21.0"(XL)

Team XF 29 Elite / 4 699 €

MATTE CARBON/CHROME/TEAM RED

RÁM	Carbon MTB Race Pro SU-01, Advanced Race Geometry, Travel 100 mm, Carbon swingarm, Boost Thru Axle 12x148 mm
VIDLICE	RockShox SID SL Select RL R, Tapered, DebonAir, 15x110mm axle, 100mm travel
TLUMIČ	DT Swiss R 232 ONE, Remote Lockout, 190x45mm
KLIKY S PŘEVODNÍKY	SHIMANO XT FC-M8120 Hollowtech II, 36T
PŘEHAZOVAČKA/RÁZENÍ	SHIMANO XT RD-M8100 Shadow Plus / SHIMANO DEORE XT SL-M8100 RapidFire Plus, 12-speed
BRZDY	SHIMANO XT BL-M8100/BR-M8110, SHIMANO XT BL-M8100/BR-M8100, hydraulic disc brake
KOLA/PLÁŠTĚ	DT Swiss XR 1700 Spline DB30, Tubeless / Schwalbe Racing Ralph/Racing Ray Performance TL-Ready, 29x2.25", ADDIX
VELIKOSTI	15.5"(S), 17.5"(M), 19.0"(L), 21.0"(XL)



XF 979 RC / 4 199 €

GLOSS WHITE/HOLOGRAM BLACK

RÁM	Carbon MTB Race Pro SU-01, Advanced Race Geometry, Travel 100 mm, Carbon swingarm, Boost Thru Axle 12x148 mm
VIDLICE	RockShox SID SL Select RL R, Tapered, DebonAir, 15x110mm axle, 100mm travel
TLUMIČ	DT Swiss R 232 ONE, Remote Lockout, 190x45mm
KLIKY S PŘEVODNÍKY	SHIMANO XT FC-M8120 Hollowtech II, 36T
PŘEHAZOVAČKA/ŘAZENÍ	SHIMANO XT RD-M8100 Shadow Plus / SHIMANO SLX SL-M7100-IR RapidFire Plus, 12-speed
BRZDY	SHIMANO XT BL-M8100/BR-M8100, SHIMANO XT BL-M8100/BR-M8110, hydraulic disc brake
KOLA/PLÁŠTĚ	DT Swiss M 1900 Spline DB30, Tubeless / Schwalbe Racing Ray/Racing Ralph Performance TL-Ready, 29x2.25", ADDIX
VELIKOSTI	15.5" (S), 17.5" (M), 19.0" (L), 21.0" (XL)

- + Nová kinematika rámu a pružení DT Swiss – vyšší zdvih 100 mm s více senzitivním chodem
- + Lehká a pevná vidlice Rock Shox SID se zdvihem 100 mm s možností úplného uzamčení
- + Block Lock hlavové složení – ochrana rámu proti poškození řídítky
- + Teleskopická sedlovka – lepší ovládání kola v náročném terénu
- + Zapletená kola DT Swiss M 1900 SPLINE BOOST – lehké výplety pro rychlou jízdu a dynamickou akceleraci



XF 929 RC / 3 399 €

MATTE BLACK/WHITE

RÁM	Carbon MTB Race Pro SU-01, Advanced Race Geometry, Travel 100 mm, Carbon swingarm, Boost Thru Axle 12x148 mm
VIDLICE	RockShox Recon Silver RL R, Tapered, SoloAir, 15x110mm axle, 100mm travel
TLUMIČ	DT Swiss R 232 ONE, Remote Lockout, 190x45mm
KLIKY S PŘEVODNÍKY	SHIMANO FC-MT510, 34T
PŘEHAZOVAČKA/ŘAZENÍ	SHIMANO SLX RD-M7100 Shadow Plus / SHIMANO DEORE SL-M6100-IR RapidFire Plus, 12-speed
BRZDY	SHIMANO BL-M4100/BR-MT410, hydraulic disc brake
KOLA/PLÁŠTĚ	SHIMANO MT410/Stars J30D / Schwalbe Racing Ralph Performance, 29x2.25", ADDIX
VELIKOSTI	15.5" (S), 17.5" (M), 19.0" (L), 21.0" (XL)

XF 919 RC / 2 299 €

MATTE PETROL/SILVER

RÁM	Alu X6 Ultralite MTB Race SU-02, Advanced Geometry, Travel 100 mm, Alloy swingarm, Boost 12x148 mm
VIDLICE	RockShox Recon Silver RL R, Tapered, SoloAir, 15x110mm axle, 100mm travel
TLUMIČ	DT Swiss R 232 ONE, Remote Lockout, 190x45mm
KLIKY S PŘEVODNÍKY	SHIMANO FC-MT510, 34T
PŘEHAZOVAČKA/ŘAZENÍ	SHIMANO DEORE RD-M6100 Shadow Plus / SHIMANO DEORE SL-M6100-IR RapidFire Plus, 12-speed
BRZDY	SHIMANO BL-M4100/BR-MT410, hydraulic disc brake
KOLA/PLÁŠTĚ	SHIMANO MT410/Stars J30D / Schwalbe Racing Ralph Performance, 29x2.25", ADDIX
VELIKOSTI	15.5" (S), 17.5" (M), 19.0" (L), 21.0" (XL)



XF 999 TR / 4 499 €

MATTE TROOPER GREEN/BLACK

RÁM	Carbon MTB Trail SU-01, Advanced Trail Geometry, Travel 130 mm, Carbon swingarm, Boost 12x148 mm
VIDLICE	RockShox Revelation RC, Tapered, DebonAir, 15x110mm axle, 140mm travel
TLUMIČ	RockShox Monarch RT3, external rebound, 3 position compression (Open/Pedal/Lock), 190x51mm
KLIKY S PŘEVODNÍKY	SHIMANO XT FC-M8120 Hollowtech II, 34T
PŘEHAZOVAČKA/RÁZENÍ	SHIMANO XT RD-M8100 Shadow Plus / SHIMANO DEORE XT SL-M8100 RapidFire Plus, 12-speed
BRZDY	SHIMANO XT BL-M8100/BR-M8100, hydraulic disc brake
KOLA/PLÁŠTĚ	DT Swiss M 1900 Spline DB30, Tubeless / Schwalbe Nobby Nic SnakeSkin TL Easy, 29x2.35", ADDIX Speedgrip
VELIKOSTI	15.5" (S), 17.5" (M), 19.0" (L), 21.0" (XL)

- Nová kinematika rámu se zdvihem 130 mm a pružením Rock Shox citlivější a hladší chod
- Block Lock hlavové složení – ochrana rámu proti poškození řídítka
- Teleskopická sedlovka – lepší ovládání kola v náročném terénu
- Pláště Schwalbe Nobby Nic 2,35" tubeles ready – jistější jízda s eliminací defektů na minimum
- Výplety DT Swiss M1900 SPLINE s 30 mm širokým ráfkem pro lepší usazení pláště a zvýšenou trakci



XF 979 TR / 3 999 €

MATTE ORANGE/RED/BLACK

RÁM	Carbon MTB Trail SU-01, Advanced Trail Geometry, Travel 130 mm, Carbon swingarm, Boost 12x148 mm
VIDLICE	RockShox Revelation RC, Tapered, DebonAir, 15x110mm axle, 140mm travel
TLUMIČ	RockShox Monarch RT3, external rebound, 3 position compression (Open/Pedal/Lock), 190x51mm
KLIKY S PŘEVODNÍKY	SHIMANO SLX FC-M7120 Hollowtech II, 34T
PŘEHAZOVAČKA/RÁZENÍ	SHIMANO XT RD-M8100 Shadow Plus / SHIMANO SLX SL-M7100-IR RapidFire Plus, 12-speed
BRZDY	SHIMANO BL-M6100/BR-M6100, hydraulic disc brake
KOLA/PLÁŠTĚ	DT Swiss M 1900 Spline DB30, Tubeless / Schwalbe Nobby Nic Performance, 29x2.35", ADDIX
VELIKOSTI	15.5" (S), 17.5" (M), 19.0" (L), 21.0" (XL)



XF 939 TR / 2 899 €

MATTE TROOPER GREEN/BLACK

RÁM	Alu X6 Ultralite MTB Trail SU-02, Advanced Geometry, Travel 130 mm, Alloy swingarm, Boost 12x148 mm
VIDLICE	RockShox Revelation RC, Tapered, DebonAir, 15x110mm axle, 140mm travel
TLUMIČ	RockShox Monarch RT, external rebound, 2 position compression (Open/Pedal), 190x51mm
KLIKY S PŘEVODNÍKY	SHIMANO SLX FC-M7120 Hollowtech II, 34T
PŘEHAZOVAČKA/RÁZENÍ	SHIMANO XT RD-M8100 Shadow Plus / SHIMANO SLX SL-M7100-IR RapidFire Plus, 12-speed
BRZDY	SHIMANO BL-M6100/BR-M6100, hydraulic disc brake
KOLA/PLÁŠTĚ	DT Swiss M 1900 Spline DB30, Tubeless / Schwalbe Nobby Nic Performance, 29x2.35", ADDIX
VELIKOSTI	15.5" (S), 17.5" (M), 19.0" (L), 21.0" (XL)



XF 919 TR / 2 399 €

GLOSS SAND GREY/BLACK

RÁM	Alu X6 Ultralite MTB Trail SU-02, Advanced Geometry, Travel 130 mm, Alloy swingarm, Boost 12x148 mm
VIDLICE	RockShox 35 Gold RL, Tapered, DebonAir, 15x110mm axle, 140mm travel
TLUMIČ	RockShox Monarch RT, external rebound, 2 position compression (Open/Pedal), 190x51mm
KLIKY S PŘEVODNÍKY	SHIMANO FC-MT510, 32T
PŘEHAZOVAČKA/RÁZENÍ	SHIMANO DEORE RD-M6100 Shadow Plus / SHIMANO DEORE SL-M6100-IR RapidFire Plus, 12-speed
BRZDY	SHIMANO BL-M4100/BR-MT420, hydraulic disc brake
KOLA/PLÁŠTĚ	SHIMANO MT410/Stars J30D / Schwalbe Nobby Nic Performance, 29x2.35", ADDIX
VELIKOSTI	15.5" (S), 17.5" (M), 19.0" (L), 21.0" (XL)

HARDTAIL MTB

RACE MODE ON

Chceme, abyste poznali, jaké je to zrychlit. Šlápnout do pedálů a cítit, jak se každíčkový watt z vašich svalů přetavuje na rychlost. Jak pod vámi kolo reaguje na každou změnu směru, jak jej máte plně pod kontrolou a cítíte se lehčí, rychlejší, pánem situace. Ačkoliv jsou naše top modely v duchu filozofie **#alwaysrace** připraveny vyhrávat na tratích světového poháru, ostatní kola mají kromě sportovních ambicí za cíl proměnit každý váš den v sedle našich kol na **#superiorday**.





Progresivní geometrie pro moderní XC disciplíny, které kladou mimořádné nároky na jezdce i jejich kola



Dva druhy karbonového rámu pro závodní řady Team/Race a dva druhy odlehčených hliníkových rámu se závodní/sportovní geometrií



Flat mount standard uchycení třmenů kotoučových brzd pro snadnější nastavení, jednoduchý servis a čistý design

Chytré detaily: Block Lock hlavové složení, BOOST standard os, lehká zapletená kola



Team 29 Issue / 4 199 €

MATTE CARBON/CHROME/TEAM RED



RÁM	Carbon MTB Race Pro High Modulus, Advanced Race Geometry, Boost Thru Axle 12x148mm
VIDLICE	DT Swiss F232 ONE O.D.L., Tapered, 15x110mm axle, 100mm travel
KLIKY S PŘEVODNÍKY	Race Face NEXT SL, 34T
PŘEHAZOVAČKA/RÁZENÍ	SHIMANO XTR RD-M9100 Shadow Plus / SHIMANO XTR SL-M9100 Rapidfire Plus, 12-speed
BRZDY	SHIMANO XTR BL-M9100/BR-M9100/BR-M9110, hydraulic disc brake
KOLA/PLÁŠTĚ	DT Swiss XR 1700 Spline DB25, Tubeless / Schwalbe Racing Ralph/Racing Ray SnakeSkin TL Easy, 29x2.25", ADDIX
VELIKOSTI	15.5" (S), 17.5" (M), 19.0" (L), 21.0" (XL)



Team 29 Elite / 3 399 €

MATTE CARBON/CHROME/TEAM RED



RÁM	Carbon MTB Race Pro High Modulus, Advanced Race Geometry, Boost Thru Axle 12x148mm
VIDLICE	RockShox SID SL Select RL R, Tapered, DebonAir, 15x110mm axle, 100mm travel
KLIKY S PŘEVODNÍKY	SHIMANO XT FC-M8100 Hollowtech II, 36T
PŘEHAZOVAČKA/RÁZENÍ	SHIMANO XT RD-M8100 Shadow Plus / SHIMANO DEORE XT M8100 RapidFire Plus, 12-speed
BRZDY	SHIMANO XT BL-M8100/BR-M8110, hydraulic disc brake
KOLA/PLÁŠTĚ	DT Swiss XR 1700 Spline DB25, Tubeless / Schwalbe Racing Ray/Racing Ralph Performance TL-Ready, 29x2.25", ADDIX
VELIKOSTI	15.5" (S), 17.5" (M), 19.0" (L), 21.0" (XL)



MATTE BLACK/HOLOGRAM BLACK

XP 979 / 2 599 €

RÁM	Carbon MTB Race Pro Mid Modulus, Race Geometry, Boost Thru Axle 12x148 mm
VIDLICE	RockShox SID SL Select RL R, Tapered, DebonAir, 15x110mm axle, 100mm travel
KLIKY S PŘEVODNÍKY	SHIMANO XT FC-M8100 Hollowtech II, 34T
PŘEHAZOVAČKA/RÁZENÍ	SHIMANO XT RD-M8100 Shadow Plus / SHIMANO SLX M7100 RapidFire Plus, 12-speed
BRZDY	SHIMANO XT BL-M8100/BR-M8100/BR-M8110, hydraulic disc brake
KOLA/PLÁŠTĚ	DT Swiss X 1900 Spline DB25, Tubeless / Schwalbe Racing Ray/Racing Ralph Performance TL-Ready, 29x2.25", ADDIX
VELIKOSTI	15.5" (S), 17.5" (M), 19.0" (L), 21.0" (XL)

XP 969 / 2 399 €

RÁM	Carbon MTB Race Pro Mid Modulus, Race Geometry, Boost Thru Axle 12x148 mm
VIDLICE	RockShox SID SL Select RL R, Tapered, DebonAir, 15x110mm axle, 100mm travel
KLIKY S PŘEVODNÍKY	SHIMANO SLX FC-M7100 Hollowtech II, 34T
PŘEHAZOVAČKA/RÁZENÍ	SHIMANO SLX RD-M7100 Shadow Plus / SHIMANO SLX M7100 RapidFire Plus, 12-speed
BRZDY	SHIMANO BL-M6100/BR-M6100, hydraulic disc brake
KOLA/PLÁŠTĚ	DT Swiss X 1900 Spline DB25, Tubeless / Schwalbe Racing Ray/Racing Ralph Performance TL-Ready, 29x2.25", ADDIX
VELIKOSTI	15.5" (S), 17.5" (M), 19.0" (L), 21.0" (XL)



MATTE BLACK/CHROME/TEAM RED



GLOSS WHITE/HOLOGRAM BLACK



GLOSS DARK RED/HOLOGRAM CHROME



MATTE BLACK/WHITE

XP 929 / 1 799 €

RÁM	Carbon MTB Race Pro Mid Modulus, Race Geometry, Boost Thru Axle 12x148 mm
VIDLICE	RockShox Recon Silver RL R, Tapered, SoloAir, 15x110mm axle, 100mm travel
KLIKY S PŘEVODNÍKY	SHIMANO FC-MT510, 34T
PŘEHAZOVAČKA/RAZENÍ	SHIMANO DEORE RD-M6100 Shadow Plus / SHIMANO DEORE M6100 RapidFire Plus, 12-speed
BRZDY	SHIMANO BL-M4100/BR-MT410, hydraulic disc brake
KOLA/PLÁŠTĚ	SHIMANO MT410/Stars J25DH / Schwalbe Racing Ralph Performance, 29x2.25", ADDIX
VELIKOSTI	15.5" (S), 17.5" (M), 19.0" (L), 21.0" (XL)



MATTE LIME/NEON YELLOW



GLOSS WHITE/HOLOGRAM BLACK

XP 939 / 1 599 €

RÁM	Alu X6 Ultralite, Race Geometry, Boost Thru axle 12x148mm
VIDLICE	RockShox Recon Silver RL R, Tapered, SoloAir, 15x110mm axle, 100mm travel
KLIKY S PŘEVODNÍKY	SHIMANO XT FC-M8100 Hollowtech II, 34T
PŘEHAZOVAČKA/RAZENÍ	SHIMANO XT RD-M8100 Shadow Plus / SHIMANO SLX M7100 RapidFire Plus, 12-speed
BRZDY	SHIMANO BL-M4100/BR-MT410, hydraulic disc brake
KOLA/PLÁŠTĚ	SHIMANO MT410/Stars J25DH / Schwalbe Racing Ralph Performance, 29x2.25", ADDIX
VELIKOSTI	15.5" (S), 17.5" (M), 19.0" (L), 21.0" (XL)



MATTE BLACK/DARK CHROME



GLOSS DARK RED/HOLOGRAM CHROME

XP 919 / 1 199 €

RÁM	Alu X6 Ultralite, Race Geometry, Boost Thru axle 12x148mm
VIDLICE	RockShox Judy Silver TK R, Tapered, SoloAir, 15x110mm axle, 100mm travel
KLIKY S PŘEVODNÍKY	SHIMANO FC-MT510, 34T
PŘEHAZOVAČKA/ŘAZENÍ	SHIMANO SLX RD-M7100 Shadow Plus / SHIMANO DEORE M6100 RapidFire Plus, 12-speed
BRZDY	SHIMANO BL-M4100/BR-MT410, hydraulic disc brake
KOLA/PLÁŠTĚ	SHIMANO MT410/Stars J25DH / Schwalbe Racing Ralph Performance, 29x2.25", ADDIX
VELIKOSTI	15.5" (S), 17.5" (M), 19.0" (L), 21.0" (XL) // 23.0" (XXL) - pouze u barvy Matte Black/White/Team Red



GLOSS WHITE/BLUE/LIME



MATTE BLACK/WHITE/TEAM RED



MATTE PETROL/SILVER



MATTE SILVER/BLACK

XP 909 / 1 099 €

RÁM Alu X6 Ultralite, Race Geometry, Boost Thru axle 12x148mm
VIDLICE RockShox Judy Silver TK R, Tapered, SoloAir, 15x110mm axle, 100mm travel
KLIKY S PŘEVODNÍKY ONE1 TAM38-DB36NC, 36T
PŘEHAZOVAČKA/ŘAZENÍ SHIMANO DEORE RD-M5100 Shadow Plus / SHIMANO DEORE M5100 RapidFire Plus, 11-speed
BRZDY SHIMANO BL-M4100/BR-MT410, hydraulic disc brake
KOLA/PLÁŠTĚ SHIMANO MT410/Stars J25DH / Schwalbe Rapid Rob KevlarGuard, 29x2.10"
VELIKOSTI 15.5" (S), 17.5" (M), 19.0" (L), 21.0" (XL)



GLOSS SAND GREY/DARK GREY/ORANGE



MATTE BLACK/DARK SILVER



MATTE BLACK / DARK CHROME



MATTE TURQUOISE/PINK RED



MATTE LIME/NEON YELLOW



MATTE PURPLE/PINK



GLOSS TURQUOISE/NEON YELLOW

XC 889 / 889 W / 939 €

RÁM	Alu 6061 T6 Double Butted, Smooth Welding, Sport Geometry
VIDLICE	SR Suntour XCR32 RLR, 1-1/8", Air, QR Type, 100mm travel
KLIKY S PŘEVODNÍKY	SHIMANO FC-M5100-2 36-26T
PŘEHAZOVAČKA/ŘAZENÍ	SHIMANO DEORE RD-M4120 Shadow / SHIMANO DEORE M5100 RapidFire Plus, 2x11 speed
BRZDY	SHIMANO BL-MT200/BR-MT200, hydraulic disc brake
KOLA/PLÁŠTĚ	XC 889: SHIMANO TX505/Stars J25DH / Schwalbe Smart Sam 29x2.10" XC 889 W: SHIMANO TX505/Stars J25DH / Schwalbe Smart Sam Performance, 29x1.75", ADDIX
VELIKOSTI	16.0" (S), 18.0" (M), 20" (L), 22" (XL)
VELIKOSTI (dámské - 889 W)	16.0" (S), 18.0" (M)



GLOSS DARK RED/CHROME SILVER

XC 879 / 879 W / 779 €

RÁM	Alu 6061 T6 Double Butted, Smooth Welding, Sport Geometry
VIDLICE	SR Suntour XCR32 RLR, 1-1/8", Air, QR Type, 100mm travel
KLIKY S PŘEVODNÍKY	ONE1 36-26T
PŘEHAZOVAČKA/ŘAZENÍ	SHIMANO DEORE RD-M4120 Shadow / SHIMANO DEORE M5100 RapidFire Plus, 2x11 speed
BRZDY	SHIMANO BL-MT200/BR-MT200, hydraulic disc brake
KOLA/PLÁŠTĚ	XC 879: SHIMANO TX505/ Stars J25DH / Schwalbe Smart Sam 29x2.10" XC 879 W: SHIMANO TX505/ Stars J25DH / Schwalbe Smart Sam Performance, 29x1.75", ADDIX
VELIKOSTI	16.0" (S), 18.0" (M), 20" (L), 22" (XL)
VELIKOSTI (dámské - 879 W)	16.0" (S), 18.0" (M), 20" (L)



MATTE BLACK/WHITE



GLOSS WHITE/BLUE/LIME



MATTE BLACK/SILVER/OLIVE



MATTE BLACK/CHROME SILVER



GLOSS GREY/ORANGE

XC 859 / 859 W / 669 €

RÁM	Alu 6061 T6 Double Butted, Smooth Welding, Sport Geometry
VIDLICE	SR Suntour XCM HLO, 1-1/8", Coil, QR Type, 100mm travel
KLIKY S PŘEVODNÍKY	SHIMANO FC-MT101, 36-22T
PŘEHAZOVAČKA/ŘAZENÍ	SHIMANO ALIVIO RD-M3100 Shadow / SHIMANO ALIVIO M3100 RapidFire Plus, 2x9 speed
BRZDY	SHIMANO BL-MT200/BR-MT200, hydraulic disc brake
KOLA/PLÁŠTĚ	XC 859: SHIMANO TX505/Stars J25DH / Schwalbe Smart Sam KevlarGuard, 29x2.10" XC 859 W: SHIMANO TX505/Stars J25DH / Schwalbe Smart Sam Performance, 29x1.75", ADDIX
VELIKOSTI	16.0" (S), 18.0" (M), 20" (L), 22" (XL)
VELIKOSTI (dámské - 889 W)	16.0" (S), 18.0" (M)



MATTE BLACK/WHITE/TEAM RED

XC 819 / 819 W / 549 €

RÁM	Alu 6061 T6 Double Butted, Smooth Welding, Sport Geometry
VIDLICE	SR Suntour XCT30, 1-1/8", Coil, QR Type, 100mm travel
KLIKY S PŘEVODNÍKY	SHIMANO FC-TY501, 46-30T
PŘEHAZOVAČKA/ŘAZENÍ	SHIMANO ALTUS RD-M310-L / SHIMANO ALTUS M315 RapidFire Plus, 2x8 speed
BRZDY	SHIMANO BL-MT200/BR-MT200, hydraulic disc brake
KOLA/PLÁŠTĚ	XC 819: SHIMANO TX505/Stars J25DH / Schwalbe Smart Sam 29x2.10" XC 819 W: SHIMANO TX505/Stars J25DH / Schwalbe Smart Sam Performance, 29x1.75", ADDIX
VELIKOSTI	16.0" (S), 18.0" (M), 20" (L), 22" (XL)
VELIKOSTI (dámské - 819 W)	16.0" (S), 18.0" (M)



GLOSS TURQUOISE/NEON YELLOW



MATTE DARK PETROL/TURQUOISE



MATTE LIME/NEON YELLOW



GLOSS WHITE/VIOLET/PURPLE

ROAD & GRAVEL

CHOOSE YOUR WAY

X-Road je definicí moderního endurance kola. Rámová sada doladěná do posledního detailu pro maximální tuhost, rychlost a výkon na silnici bez kompromisů. Dokonalá integrace lanek a hadic nejen v rámu, ale i kokpitu a vidlici podtrhuje minimalistický design zaměřený na funkci. Design, který nemá v těchto cenových hladinách srovnatelné soupeře. A protože ne každá silnice dosahuje kvalit čerstvě položeného asfaltového koberce, standardně osazujeme silniční Grand Fondo verze X-Roadu 30 mm pláště, Gravel verze pak rychlými a pohodlnými 40 mm pláště.





Dokonalá integrace ICR (Internal Cable Routing) – moderní čistý vzhled bez viditelných bowdenů a hadic

Možnost montáže silničních i gravel převodů pro maximální univerzálnost



Prostupnost rámu a vidlice pro gravelovou šířku pláštěů 40 mm



Race/endurance geometrie: aero tvarované trubky pro maximální rychlost na silnici, tlumení vibrací pro komfort mimo asfalt

X-ROAD Team Issue R / 5 599 €

MATTE BLACK/DARK CHROME



RÁM	Carbon X-Road Race Mid Modulus, Road Advanced Geometry, Disc Brake Flat Mount, Thru Axle 12x142 mm
VIDLICE	X-Road Team Issue 28", Carbon rigid, tapered, 12x100mm axle
KLIKY S PŘEVODNÍKY	SHIMANO ULTEGRA FC-R8000 Hollowtech II 50-34T
PŘEHAZOVAČKA/RÁZENÍ	SHIMANO ULTEGRA RD-RX805 Shadow Plus / SHIMANO ULTEGRA ST-R8070
BRZDY	SHIMANO ULTEGRA ST-R8070/BR-R8070, hydraulic disc brake
KOLA/PLÁŠTĚ	DT Swiss ERC 1400 Spline 47, 12x100mm, Tubeless / Schwalbe Pro One Evo, 28x1.20", ADDIX
VELIKOSTI	52 cm (S), 54 cm (M), 56 cm (L), 58 cm (XL)



X-ROAD Team Issue Di2 / 3 999 €

MATTE BLACK/DARK CHROME



RÁM	Carbon X-Road Race Mid Modulus, Road Advanced Geometry, Disc Brake Flat Mount, Thru Axle 12x142 mm
VIDLICE	X-Road Team Issue 28", Carbon rigid, tapered, 12x100mm axle
KLIKY S PŘEVODNÍKY	SHIMANO ULTEGRA FC-R8000 Hollowtech II, 50-34T
PŘEHAZOVAČKA/RÁZENÍ	SHIMANO ULTEGRA RD-RX805 Shadow Plus / SHIMANO ST-R8070
BRZDY	SHIMANO ST-R8070/BR-R8070, hydraulic disc brake
KOLA/PLÁŠTĚ	DT Swiss ER 1600 Spline DB32; 12x142mm, Tubeless / Schwalbe Pro One Evo, 28x1.20", ADDIX
VELIKOSTI	52 cm (S), 54 cm (M), 56 cm (L), 58 cm (XL)



X-ROAD Team Issue / 3 099 €

MATTE SILVER/DARK CHROME

RÁM	Carbon X-Road Race Mid Modulus, Road Advanced Geometry, Disc Brake Flat Mount, Thru Axle 12x142 mm
VIDLICE	X-Road Team Issue 28", Carbon rigid, tapered, 12x100mm axle
KLIKY S PŘEVODNÍKY	SHIMANO ULTEGRA FC-R8000 Hollowtech II, 50-34T
PŘEHAZOVAČKA/ŘAZENÍ	SHIMANO ULTEGRA RD-RX800 Shadow Plus / SHIMANO ST-R8025
BRZDY	SHIMANO ST-R8025/BR-R8070, hydraulic disc brake
KOLA/PLÁŠTĚ	DT Swiss ER 1600 Spline DB32; 12x142mm, Tubeless / Schwalbe Pro One Evo, 28x1.20", ADDIX
VELIKOSTI	52 cm (S), 54 cm (M), 56 cm (L), 58 cm (XL)



X-ROAD Team Elite / 2 499 €

GLOSS RED/CHROME

RÁM	Carbon X-Road Race Mid Modulus, Road Advanced Geometry, Disc Brake Flat Mount, Thru Axle 12x142 mm
VIDLICE	X-Road Team Elite 28", Carbon rigid, tapered, 12x100mm axle
KLIKY S PŘEVODNÍKY	SHIMANO 105 FC-R7000 Hollowtech II 50-34T
PŘEHAZOVAČKA/ŘAZENÍ	SHIMANO 105 RD-R7000 Shadow / SHIMANO 105 ST-R7020
BRZDY	SHIMANO 105 ST-R7020/BR-R7070, hydraulic disc brake
KOLA/PLÁŠTĚ	DT Swiss C 1800 Spline DB23; 12x142mm, Tubeless / Schwalbe Pro One Evo, 28x1.20", ADDIX
VELIKOSTI	52 cm (S), 54 cm (M), 56 cm (L), 58 cm (XL)

X-ROAD Team Comp / 2 299 €

MATTE TROOPER GREEN/CHROME/BLACK

RÁM	Carbon X-Road Race Mid Modulus, Road Advanced Geometry, Disc Brake Flat Mount, Thru Axle 12x142 mm
VIDLICE	X-Road Team Comp 28", Carbon rigid, tapered, 12x100mm axle
KLIKY S PŘEVODNÍKY	SHIMANO GRX FC-RX600, 40T
PŘEHAZOVAČKA/ŘAZENÍ	SHIMANO GRX RD-RX812 Shadow Plus / SHIMANO GRX BL-RX600
BRZDY	SHIMANO GRX BL-RX600/BR-RX400, hydraulic disc brake
KOLA/PLÁŠTĚ	DT Swiss G 1800 Spline DB25; 12x142mm, Tubeless / Schwalbe G-One Allround RaceGuard, 28x1.50"
VELIKOSTI	52 cm (S), 54 cm (M), 56 cm (L), 58 cm (XL)





X-ROAD Issue / 1 799 €

MATTE SILVER/BLACK

RÁM	Alu X6 Ultralite X-Road Race, Road Advanced Geometry, Smooth Welding, Disc Brake Flat mount
VIDLICE	X-Road Issue 28", Carbon/alloy rigid, tapered, 12x100mm axle
KLIKY S PŘEVODNÍKY	SHIMANO 105 FC-R7000 Hollowtech II, 52-34T
PŘEHAZOVAČKA/ŘAZENÍ	SHIMANO 105 RD-R7000 Shadow / SHIMANO 105 ST-R7025
BRZDY	SHIMANO 105 ST-R7025/BR-R7070, hydraulic disc brake
KOLA/PLÁŠTĚ	SHIMANO RS470/Stars J20SR / Schwalbe One Performance RaceGuard, 28x1.20", ADDIX
VELIKOSTI	52 cm (S), 54 cm (M), 56 cm (L), 58 cm (XL)



X-ROAD Comp / 1 149 €

GLOSS DARK RED/CHROME/BLACK

RÁM	Alu X6 Ultralite X-Road Race, Road Advanced Geometry, Smooth Welding, Disc Brake Flat mount
VIDLICE	X-Road Elite 28", Carbon/alloy rigid, tapered, 12x100mm axle
KLIKY S PŘEVODNÍKY	SHIMANO SORA FC-R345, 50-34T
PŘEHAZOVAČKA/ŘAZENÍ	SHIMANO SORA RD-R3000 / SHIMANO SORA ST-R3000 Dual Control, 2x9 speed
BRZDY	SHIMANO SORA ST-R3000/160 mm rotors
KOLA/PLÁŠTĚ	SHIMANO RS470/Stars J20SR / Schwalbe Lugano II KevlarGuard, 700x32C
VELIKOSTI	52 cm (S), 54 cm (M), 56 cm (L), 58 cm (XL)

X-ROAD Elite / 1 649 €

GLOSS SAND GREY/BLACK

RÁM	Alu X6 Ultralite X-Road Race, Road Advanced Geometry, Smooth Welding, Disc Brake Flat mount
VIDLICE	X-Road Elite 28", Carbon/alloy rigid, tapered, 12x100mm axle
KLIKY S PŘEVODNÍKY	SHIMANO GRX FC-RX600, 40T
PŘEHAZOVAČKA/ŘAZENÍ	SHIMANO GRX RD-RX812 Shadow Plus / SHIMANO GRX ST-RX600
BRZDY	SHIMANO GRX ST-RX600/BR-RX400, hydraulic disc brake
KOLA/PLÁŠTĚ	SHIMANO RS470/Stars J20SR / Schwalbe G-One Allround RaceGuard, 28x1.50"
VELIKOSTI	52 cm (S), 54 cm (M), 56 cm (L), 58 cm (XL)



JUNIOR

#ALWAYSFUN!

Dokonce i dětská kola stavíme tak, aby se na nich dalo závodit. Kolo by ale děti mělo hlavně bavit, z každé jízdy by měly mít radost, i když nemají závodní ambice. Pokud pro své dítě vyberete správné kolo, možná budete mít to štěstí, že se do sportu zamilují a bude je provázet celý život. Každý den naplněný pohybem pro ně bude **#superiorday**. Proto má každý juniorský bike přesně vyváženou geometrii a pečlivě zvolené doplňky a komponenty, jako jsou subtilnější brzdové páky, kratší kliky a odlehčené výplety. To vše přispívá k tomu, že naše juniorská kola patří k nejléčším na trhu. Díky rozměrům kol (27,5", 24" nebo 20") je možné zvolit správnou velikost, aby se vaši malí cyklisté na kolo vždy těšili.





Maximálně odlehčené hliníkové rámy pro rychlejší jízdu a geometrie pro snadné ovládání v terénu

Vysoký rozsah převodů pro optimální techniku jízdy a podpoření správných návyků mladých cyklistů



Všechny komponenty volíme speciálně pro dětskou ergonomii s ohledem na maximální pohodlí jízdy a přirozený rozvoj schopností malých závodníků



Odlehčená kola pro jednoduchý rozjezd a snadné ovládání



MATTE BRUSHED ALU/BLACK/TEAM RED

Team Issue 27 / 1 099 €

RÁM	Alu X6 Ultralite, Race Geometry, Conical Head Tube, Inner cable routing
VIDLICE	RockShox Judy Silver TK R, Tapered, SoloAir, 100mm travel
KLIKY S PŘEVODNÍKY	ONE1 TAM38J-D32NC, 32T
PŘEHAZOVAČKA/ŘAZENÍ	SHIMANO SLX RD-M7100 Shadow Plus / SHIMANO DEORE M6100 RapidFire Plus, 12-speed
BRZDY	SHIMANO BL-M4100/BR-MT410, hydraulic disc brake
KOLA/PLÁŠTĚ	ONE1/Stars J20S / Schwalbe Racing Ralph/Racing Ray Performance TwinSkin TL-Ready, 27.5x2.25", ADDIX
VELIKOSTI	13" (XS), 15.5" (S)



MATTE BLACK/CHROME/TEAM RED

Team Elite 27 / 779 €

RÁM	Alu 6061 T6 Double Butted, Advanced Junior Geometry, 1xOptimized
VIDLICE	SR Suntour XCR, 1-1/8", Air, QR Type, remote lockout, 100mm travel
KLIKY S PŘEVODNÍKY	Wheel Top SXB4BL-WM, 32T
PŘEHAZOVAČKA/ŘAZENÍ	SHIMANO DEORE RD-M5120 Shadow Plus / SHIMANO DEORE M4100 RapidFire Plus, 10-speed
BRZDY	SHIMANO BL-MT200/BR-MT200, hydraulic disc brake
KOLA/PLÁŠTĚ	ONE1/Stars J20S / Schwalbe Racing Ralph/Racing Ray Performance TwinSkin TL-Ready, 27.5x2.25", ADDIX
VELIKOSTI	13" (XS), 15.5" (S)



MATTE BLACK/CHROME/TEAM RED



GLOSS WHITE/HOLOGRAM BLACK/TEAM RED

Team 24 / 699 €

RÁM	Alu 6061 T6 Double Butted, Advanced Junior Race Geometry, Disc Brake Flat mount, 1xOptimized
VIDLICE	SR Suntour XCR Air, 1-1/8", QR Type, Lockout, 80mm travel
KLIKY S PŘEVODNÍKY	Wheel Top SXB4BL-WM, 28T
PŘEHAZOVAČKA/ŘAZENÍ	SRAM X7 / SRAM X5 Trigger Shifter, 9-speed
BRZDY	TEKTRO HD-M291/HD-R310/HD-M290, hydraulic disc brake
KOLA/PLÁŠTĚ	ONE1/Stars J18SF / Schwalbe Rocket Ron Performance, 24x2.10", ADDIX
VELIKOSTI	11"



GLOSS WHITE/HOLOGRAM BLACK/TEAM RED



MATTE BLACK/CHROME/TEAM RED



Team 20 / 499 €

RÁM	Alu 6061 T6 Double Butted, Advanced Junior Race Geometry, Disc Brake Flat mount, 1xOptimized
VIDLICE	Team 20", Alloy, Ahead 1-1/8", Flat mount Disc Brake, QR Type
KLIKY S PŘEVODNÍKY	Wheel Top SXB4BL-WM, 28T
PŘEHAZOVAČKA/ŘAZENÍ	SHIMANO TY RD-TY200 / SHIMANO RV200 RevoShift, 7-speed
BRZDY	TEKTRO HD-M291/HD-R310, hydraulic disc brake
KOLA/PLÁŠTĚ	ONE1/Stars J18SF / Schwalbe Black Jack 20x1.90"
VELIKOSTI	9"



MATTE BLACK/CHROME/TEAM RED



GLOSS WHITE/HOLOGRAM BLACK/TEAM RED

F.L.Y. 27 / 499 €

RÁM	Alu 6061 T6 Double Butted, Advanced Junior Geometry
VIDLICE	F.L.Y.27.5", Hi-Ten, Ahead 1-1/8", V-Brake, QR Type
KLIKY S PŘEVODNÍKY	Wheel Top SXB4BL-WM, 32T
PŘEHAZOVAČKA/RÁZENÍ	SHIMANO DEORE RD-M592 Shadow / SHIMANO ALIVIOM3100 RapidFire Plus, 9-speed
BRZDY	Tektro TS-305/Saccon RA994 V-brake
KOLA/PLÁŠTĚ	ONE1/Stars J19SZ / Schwalbe Smart Sam Performance, 27.5x2.10", ADDIX
VELIKOSTI	13" (XS)



GLOSS PURPLE/NEON TURQUOISE



GLOSS SILVER/BLACK METALLIC



MATTE BLACK/SILVER



MATTE TURQUOISE/RED

F.L.Y. 24 / 419 €

RÁM	Alu 6061 T6 Double Butted, Advanced Junior Geometry
VIDLICE	F.L.Y.24", Alloy, Ahead 1-1/8", V-Brake, QR Type
KLIKY S PŘEVODNÍKY	Wheel Top SXB4BL-WM, 28T
PŘEHAZOVAČKA/RÁZENÍ	SHIMANO ACERA RD-M360-L / SHIMANO ALTUS M315 RapidFire Plus, 8-speed
BRZDY	Tektro TS-305/Saccon RA994 V-brake
KOLA/PLÁŠTĚ	ONE1/Stars J19SZ / Schwalbe CX Comp, 24x1.75", Reflective tape
VELIKOSTI	11"



GLOSS PURPLE/NEON TURQUOISE



MATTE BLACK/SILVER



MATTE TURQUOISE/RED



GLOSS SILVER/BLACK METALLIC

F.L.Y. 20 / 349 €

RÁM	Alu 6061 T6 Double Butted, Advanced Junior Geometry
VIDLICE	F.L.Y.20", Alloy, Ahead 1-1/8", V-Brake, QR Type
KLIKY S PŘEVODNÍKY	Wheel Top SXB4BL-WM, 28T
PŘEHAZOVAČKA/RÁZENÍ	SHIMANO TY RD-TY200 / SHIMANO RV200 Revoshift, 7-speed
BRZDY	Tektro TS-305/Saccon RA994 V-brake
KOLA/PLÁŠTĚ	ONE1/Stars J19SZ / Schwalbe CX Comp, 20x1.75", Reflective tape
VELIKOSTI	9"



MATTE BLACK/SILVER



MATTE TURQUOISE/RED



GLOSS PURPLE/NEON TURQUOISE



GLOSS SILVER/BLACK METALLIC



Racer XC 27 DB / 499 €

RÁM	Alu 6061 T6 Double Butted, Advanced Junior Geometry
VIDLICE	SR Suntour XCT30, 1-1/8", Coil, QR Type, 100mm travel
KLIKY S PŘEVODNÍKY	Wheel Top SXB4BL-WM, 32T
PŘEHAZOVAČKA/RÁZENÍ	SHIMANO ACERA RD-M360-L / SHIMANO ALTUS M315 RapidFire Plus, 8-speed
BRZDY	SHIMANO BL-MT200/BR-MT200, hydraulic disc brake
KOLA/PLÁŠTĚ	SHIMANO TX505/Stars J20S / Schwalbe Smart Sam KevlarGuard, 27.5x2.10"
VELIKOSTI	13" (XS), 15.5" (S)



MATTE LIME/RED



GLOSS WHITE/BLUE/NEON YELLOW

Racer XC 24 / 349 €

RÁM	Alu 6061 T6 Double Butted, Advanced Junior Geometry
VIDLICE	SR Suntour XCT JR24, 1-1/8", QR Type, 50mm travel
KLIKY S PŘEVODNÍKY	Wheel Top SXB4BL-WM, 28T
PŘEHAZOVAČKA/RÁZENÍ	SHIMANO TY RD-TX800 / SHIMANO TY RS45 RevoShift, 8-speed
BRZDY	Saccon K65/RA994 V-brake
KOLA/PLÁŠTĚ	ONE1/Stars J19SZ / Schwalbe Black Jack 24x2.10"
VELIKOSTI	11"



MATTE LIME/RED



GLOSS WHITE/BLUE/NEON YELLOW

Racer XC 24 SE / 329 €

RÁM	Alu 6061 T6 Double Butted, Advanced Junior Geometry
VIDLICE	SR Suntour XCT JR24, 1-1/8", Soft Spring, QR Type, 50mm travel
KLIKY S PŘEVODNÍKY	Wheel Top SXB4BL-WM, 28T
PŘEHAZOVAČKA/RÁZENÍ	SHIMANO TY RD-TX800 / SHIMANO TY RS45 RevoShift, 8-speed
BRZDY	Saccon K65/RA994 V-brake
KOLA/PLÁŠTĚ	ONE1/Stars J19SZ / Schwalbe Black Jack 24x2.10"
VELIKOSTI	11"



MATTE LIME/RED

Racer XC 20 / 289 €

RÁM	Alu 6061 T6 Double Butted, Advanced Junior Geometry
VIDLICE	Racer XC20" U-Big, Hi-ten, Ahead 1-1/8", V-Brake, QR Type
KLIKY S PŘEVODNÍKY	Wheel Top SXB4BL-WM, 28T
PŘEHAZOVAČKA/RÁZENÍ	SHIMANO TY RD-TY200 / SHIMANO RV200 RevoShift, 7-speed
BRZDY	Saccon K65/RA994 V-brake
KOLA/PLÁŠTĚ	ONE1/Stars J19SZ / Schwalbe Black Jack 20x1.90"
VELIKOSTI	9"



GLOSS WHITE/BLUE/NEON YELLOW



MATTE LIME/RED

E-MTB

FULL SPEED AHEAD

Sportovní elektrokola osazujeme špičkovými motory Shimano a Bosch. Tyto chytré systémy vám pomůžou, když vám chybí síla dostat se na kopec co nejrychleji nebo vytrvalost pro opravdu dlouhé výlety. Tak jako tak zjistíte, že na kole trávíte mnohem více času a že vás cyklistika zase začíná bavit. Elektrokola stavíme naprosto stejně jako naše klasická kola. Sportovní geometrie je s klasickými koly totožná v maximální možné míře. Zkrátka a jednoduše: elektrokola Superior jsou plnohodnotným sportovním vybavením, díky kterému zvládnete dojet dál, výš a rychleji a dáte si u toho pořádně do těla.





Stejná geometrie elektrokol jako u standardních kol pro přirozený pocit z jízdy, pohodlný sportovní posed a snadné ovládání v náročném terénu



Revoluční jízda: Nový elektromotor SHIMANO Steps EP8 s mimořádnou silou 85 Nm, plně integrovanou baterií s kapacitou 630 Wh a vysokou odolností proti nečistotám, vodě a ořesům



ICR (Internal Cable Routing): všechna lanka, hadice a elektro vedení jsme skryli do rámu a představce pro mimořádně čistý design a praktičnost.



Nově montujeme spolehlivé motory BOSCH Performance Line/Active Line Plus s 65/50 Nm, s plně integrovanou baterií s kapacitou až 635 Wh, tichým chodem a vysokým výkonem

SHIMANO STEPS



EP8: REVOLUČNÍ JÍZDA

ZCELA NOVÝ SYSTÉM ELEKTRONICKÉHO POHONU SHIMANO EP8 S NEUVĚŘITELNÝM TOČIVÝM MOMENTEM 85 NM JE NAVÍC MENŠÍ, LEHČÍ A TIŠŠÍ. DÍKY SNÍŽENÉMU ODPORU, PLNĚ NASTAVITELNÉMU VÝKONU PRO KAŽDOU ZE TŘÍ ÚROVNÍ ASISTENCE ŠLAPÁNÍ VÁM SHIMANO EP8 POSKYTNE NEDOSTIŽNĚ PŘIROZENÝ ZÁŽITEK Z JÍZDY. SNADNĚ OVLÁDÁNÍ VAŠEHO ELEKTROKOLA V JAKÉMKOLI TERÉNU JE NYNÍ NAPROSTOU SAMOZŘEJMOSTÍ.

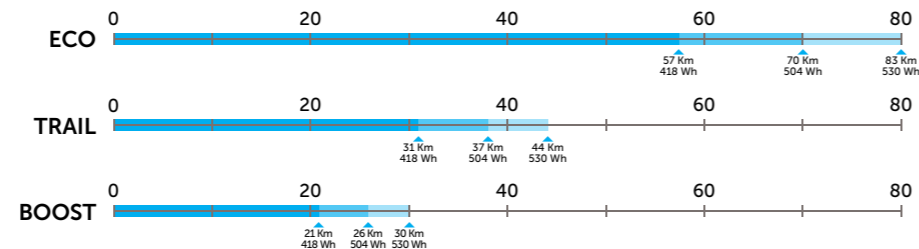


EP8

PRAKTICKÉ VÝHODY

- Nízká hmotnost pro lepší manipulaci
- Vysoká akcelerace, obzvlášť patrná v rychlostech nad 25 km/h
- Vysoký, ale kontrolovatelný výkon je zárukou spolehlivosti
- Široký rozsah asistence šlapání
- Podpora při tlačení kola a při chůzi. Jezdci mohou seskočit z kola a tlačít je, aniž by museli řadit: 4 km / h na každém pastorku
- Odolný a vhodný pro jízdu v každém počasí

DOJEZDOVÁ VZDÁLENOST PŘI JÍZDĚ NA SINGLETRACKU



PŘIROZENĚJŠÍ POCIT

Shimano snížilo odpor motoru o neuvěřitelných 36%, takže když dosáhnete rychlostního limitu 25 km / h, můžete šlapat plynule a snadno jako na standardním kole. S hmotností 2,6 kg model EP8 váží o celých 300 gramů méně než předchozí motory. Jedná se o jednu z nejlehčích pohonných jednotek na trhu. Extrémně nízká hmotnost je navíc zárukou nejvyššího výkonu ve srovnání s ostatními motory této třídy.



iOS Android

APLIKACE Shimano E-TUBE PROJECT

Úplné nastavení jednotlivých režimů vaší EP8 je možné pomocí aplikace E-TUBE PROJECT. Prostřednictvím vašeho displeje lze současně volit mezi dvěma předinstalovanými jízdními profily, které vám pomohou zdat z různých typů terénu, od náročných singletracků a zvlněných lesních cest až po technické kamenité úseky v horách. Pokud však máte další specifické nároky, jednoduše připojte svoji EP8 s aplikací E-TUBE PROJECT a budete mít na výběr z dalších 10 režimů asistence šlapání a pěti režimů asistovaného rozjezdu. Popřípadě si můžete individuálně zvolit a nastavit maximální točivý moment, který nejlépe sedí k vašemu stylu jízdy a to ve všech třech režimech (Eco, Trail a / nebo Boost).

eXF 9049 R / 6 099 €

MATTE TROOPER GREEN/CHROME SILVER

E-BIKE SYSTEM	SHIMANO STEPS EP800, 36V, 250W, 85Nm / DARFON, 36V, 630 Wh, RÁM mount
RÁM	Alu X6 Ultralite MTB Trail SUE03-EP8, Advanced e-MTB Geometry, Travel 130 mm, 630Wh integrated battery ready, Alloy swingarm, Boost 12x148 mm
VIDLICE	DT Swiss DT-F535 Tapered, 15x110mm axle, 140mm travel
TLUMIČ	DT Swiss R 535 ONE, Lockout, size 210x50mm
KLIKY S PŘEVODNÍKY	SHIMANO FC-E8000, 34T
PŘEHAZOVAČKA/RÁZENÍ	SHIMANO XT RD-M8100 Shadow Plus / SHIMANO XT M8100 RapidFire Plus, 12-speed
BRZDY	TEKTRO HD-EU830, hydraulic disc brake
KOLA/PLÁŠTĚ	DT Swiss H 1900 Spline 29; 12x148mm, Tubeless / Schwalbe Nobby Nic SnakeSkin, 29x2.60", ADDIX Speedgrip
VELIKOSTI	17.5" (M), 19.0" (L), 21.0" (XL)

- + Nový pohon Shimano EP8 85 Nm, nízká hlučnost, vysoká účinnost
- + Plně integrovaná baterie 630 Wh s možností dojezdu přes 150 km
- + Progressivní geometrie shodná se závodní řadou karbonových kol
- + 140/130 mm zdvihy tlumičů DT Swiss
- + Teleskopická sedlovka se zdvihem 125 mm (vel. rámu S a M) a 150 mm (L a XL)
- + E-TUBE PROJECT individuální nastavení pomocí aplikace E-Tube Shimano



eXF 9039 / 5 399 €

GLOSS WHITE/CHROME SILVER



E-BIKE SYSTEM	SHIMANO STEPS EP800, 36V, 250W, 85Nm / DARFON, 36V, 630 Wh, RÁM mount
RÁM	Alu X6 Ultralite MTB Trail SUE03-EP8, Advanced e-MTB Geometry, Travel 130 mm, 630Wh integrated battery ready, Alloy swingarm, Boost 12x148 mm
VIDLICE	RockShox Revelation RC, Tapered, DebonAir, 15x110mm axle, 140mm travel
TLUMIČ	RockShox Deluxe Select Plus, 2 position compression (Open/Lock), size 210x50mm
KLIKY S PŘEVODNÍKY	SHIMANO STEPS FC-E8000, 34T
PŘEHAZOVAČKA/RÁZENÍ	SHIMANO SLX RD-M7100 Shadow Plus / SHIMANO DEORE M6100 RapidFire Plus, 12-speed
BRZDY	TEKTRO HD-EU830, hydraulic disc brake
KOLA/PLÁŠTĚ	SHIMANO MT410/Stars J30D / Schwalbe Nobby Nic SnakeSkin, 29x2.60", ADDIX Speedgrip
VELIKOSTI	17.5" (M), 19.0" (L), 21.0" (XL)

eXF 9019 / 4 699 €

MATTE PETROL/CHROME SILVER

E-BIKE SYSTEM	SHIMANO STEPS EP800, 36V, 250W, 85Nm / DARFON, 36V, 504 Wh, integrated
RÁM	Alu X6 Ultralite MTB Trail SUE03-EP8, Advanced e-MTB Geometry, Travel 130 mm, 630Wh integrated battery ready, Alloy swingarm, Boost 12x148 mm
VIDLICE	RockShox 35 Silver TK, Tapered, SoloAir, 15x110mm axle, 140mm travel
TLUMIČ	RockShox Deluxe Select Plus, 2 position compression (Open/Lock), size 210x50mm
KLIKY S PŘEVODNÍKY	SHIMANO FC-E8000, 34T
PŘEHAZOVAČKA/RÁZENÍ	SHIMANO DEORE RD-M6100 Shadow Plus / SHIMANO DEORE M6100 RapidFire Plus, 12-speed
BRZDY	TEKTRO HD-EU830, hydraulic disc brake
KOLA/PLÁŠTĚ	SHIMANO MT410/Stars J30D / Schwalbe Nobby Nic SnakeSkin, 29x2.60", ADDIX Speedgrip
VELIKOSTI	17.5" (M), 19.0" (L), 21.0" (XL)



eXF 8089 / 3 899 €

E-BIKE SYSTEM	SHIMANO STEPS EP800, 36V, 250W, 85Nm / DARFON, 36V, 504 Wh, integrated
RÁM	Alu X6 Ultralite MTB Trail SUE03-EP8, Advanced e-MTB Geometry, Travel 130 mm, 630Wh integrated battery ready, Alloy swingarm, Boost 12x148 mm
VIDLICE	SR Suntour XCR34 Air, 1-1/8", QR Type, Lockout, 140mm travel
TLUMIČ	RockShox Deluxe Select R, 2 position compression (Open/Lock), size 210x50mm
KLIKY S PŘEVODNÍKY	SHIMANO FC-E6000, 34T
PŘEHAZOVAČKA/RÁZENÍ	SHIMANO DEORE RD-M5100 Shadow Plus / SHIMANO DEORE M5100 RapidFire Plus, 11-speed
BRZDY	TEKTRO HD-M735, hydraulic disc brake
KOLA/PLÁŠTĚ	SHIMANO MT410/MT400/Stars J30D / Schwalbe Nobby Nic SnakeSkin, 29x2.60", ADDIX Speedgrip
VELIKOSTI	15.5" (S), 17.5" (M), 19.0" (L), 21.0" (XL)



MATTE BLACK/CHROME SILVER



GLOSS SAND GREY/ORANGE/BLACK

eXF 8069 / 3 499 €

E-BIKE SYSTEM	SHIMANO STEPS E7000 - Middle Drive Unit, 36V, 250W, 60Nm / DARFON, 36V, 504 Wh, integrated
RÁM	Alu X6 Ultralite MTB Trail SU-E03, Advanced e-MTB Geometry, Travel 130 mm, Integrated battery, Alu swingarm, Boost Thru Axle 12x148 mm, Inner cable routing
VIDLICE	SR Suntour XCR34 Air, 1-1/8", QR Type, Lockout, 140mm travel
TLUMIČ	RockShox Deluxe Select Plus, remote Lockout, size 210x50mm
KLIKY S PŘEVODNÍKY	SHIMANO FC-E610, 34T
PŘEHAZOVAČKA/RÁZENÍ	SHIMANO DEORE RD-M6000 Shadow Plus / SHIMANO DEORE SL-M6000-R RapidFire Plus, 10-speed
BRZDY	TEKTRO HD-M735, hydraulic disc brake
KOLA/PLÁŠTĚ	SHIMANO MT400 hubs, Stars J26S rims, Sapim Zinc spokes / WTB Ranger Comp, 29x2.40"
VELIKOSTI	15.5" (S), 17.5" (M), 19.0" (L), 21.0" (XL)



MATTE SILVER/BLACK



MATTE PETROL/CHROME SILVER

eXP 9019 / 3 899 €

E-BIKE SYSTEM	SHIMANO STEPS EP800, 36V, 250W, 85Nm / DARFON, 36V, 504 Wh, integrated
RÁM	Alu X6 Ultralite, Advanced eMTB Geometry, Integrated battery, Boost 12x148 mm, Dropped seat post ready
VIDLICE	RockShox 35 Silver TK, Tapered, SoloAir, 15x110mm axle, 120mm travel
KLIKY S PŘEVODNÍKY	SHIMANO FC-E8000, 34T
PŘEHAZOVAČKA/ŘAZENÍ	SHIMANO DEORE RD-M6100 Shadow Plus / SHIMANO DEORE M6100 RapidFire Plus, 12-speed
BRZDY	TEKTRO HD-M745, hydraulic disc brake
KOLA/PLÁŠTĚ	SHIMANO MT410/Stars J30D / Schwalbe Nobby Nic SnakeSkin, 29x2.60", ADDIX Speedgrip
VELIKOSTI	17,5" (M), 19" (L), 21" (XL)



GLOSS WHITE/CHROME SILVER



eXP 8089 / 3 099 €

E-BIKE SYSTEM	SHIMANO STEPS EP800, 36V, 250W, 85Nm / DARFON, 36V, 504 Wh, integrated
RÁM	Alu X6 Ultralite, Advanced eMTB Geometry, Integrated battery, Boost 12x148 mm, Dropped seat post ready
VIDLICE	SR Suntour XCR34 Air, 1-1/8", QR Type, Lockout, 120mm travel
KLIKY S PŘEVODNÍKY	SHIMANO FC-E6000, 34T
PŘEHAZOVAČKA/ŘAZENÍ	SHIMANO DEORE RD-M5100 Shadow Plus / SHIMANO DEORE M5100 RapidFire Plus, 11-speed
BRZDY	TEKTRO HD-M735, hydraulic disc brake
KOLA/PLÁŠTĚ	SHIMANO MT410/MT400/Stars J30D / Schwalbe Smart Sam KevlarGuard, 29x2.60"
VELIKOSTI	15.5" (S), 17.5" (M), 19" (L), 21" (XL)



MATTE BLACK/CHROME SILVER



GLOSS SAND GREY/ORANGE/BLACK

eXP 8069 / 2 699 €

E-BIKE SYSTEM	SHIMANO STEPS E7000 - Middle Drive Unit, 36V, 250W, 60Nm / DARFON, 36V, 504 Wh, integrated
RÁM	Alu X6 Ultralite, Advanced e-MTB Geometry, integrated battery, Boost Thru Axle 12x148 mm, Inner Cable Routing
VIDLICE	SR Suntour XCR34 Air, 1-1/8", QR Type, Lockout, 120mm travel
KLIKY S PŘEVODNÍKY	SHIMANO FC-E610, 34T
PŘEHAZOVAČKA/ŘAZENÍ	SHIMANO DEORE RD-M6000 Shadow Plus / SHIMANO DEORE SL-M6000-R RapidFire Plus, 10-speed
BRZDY	TEKTRO HD-M735, hydraulic disc brake
KOLA/PLÁŠTĚ	SHIMANO MT400 hubs, Stars J26S rims, Sapim Zinc spokes / Schwalbe Smart Sam KevlarGuard, 29x2.60"
VELIKOSTI	15.5" (S), 17.5" (M), 19.0" (L), 21.0" (XL)



MATTE SILVER/BLACK

SHIMANO STEPS

NÁŠ HIGH-END SYSTÉM PRO ELEKTROKOLA SE SKLÁDÁ Z Pohonné jednotky, baterie, displeje a kompletní sady komponentů SHIMANO, které jsou dokonale synchronizovány, aby fungovaly jako jeden harmonický celek, který jezdcům nabídne naprosto přirozený a dokonalý jízdní zážitek.



E5000

POHONNÁ JEDNOTKA
2,5kg

MAXIMÁLNÍ KROUČÍCÍ MOMENT
40Nm

MAXIMÁLNÍ PODPORA
200 %


JÍZDNÍ REŽIMY
Eco / Normal / High

DOJEZD
185km*

*Měřeno v režimu Eco za použití baterie s kapacitou 504 Wh (watthodin).

UVOLNĚNÁ JÍZDA

Náš nejdostupnější a současně nejlehčí systém E5000 je speciálně navržen pro městskou cyklistiku. Nezáleží na tom, jestli jedete do práce, na nákup, vezete děti do školy nebo si jen tak vyrazíte se svými přáteli, systém E5000 s integrovaným pohonem a kompletně přizpůsobitelným nastavením vám vždy nabídne optimální a bezhlučnou podporu pro vaše každodenní aktivity. Jeho elegantní design poskytuje dokonalý komfort pro naprosto pohodovou jízdu.



Na základě výsledků originálních testů Shimano: rovná zpěvná cesta při průměrné rychlosti jízdy 23 km/h a hmotnosti jezdce 80 kg.



E7000

POHONNÁ JEDNOTKA
2,88kg

MAXIMÁLNÍ KROUČÍCÍ MOMENT
60Nm

MAXIMÁLNÍ PODPORA
250 %

JÍZDNÍ REŽIMY
Eco / Trail / Boost

DOJEZD
100km*

*Měřeno v režimu Eco za použití baterie s kapacitou 504 Wh (watthodin).

STVOŘEN PRO JÍZDU V TERÉNU

Na to, abyste si užili spoustu zábavy v terénu, nemusíte být elitním cyklistou se spoustou zkušeností. E7000 se snadno ovládá a v závislosti na vašem stylu šlapání, okamžitě dodá vaši jízdu lehkost a přirozený projev. Systém E7000 je pevný a odolný vůči blátu – bezpečně funguje za každého počasí – a navrhovali jsme jej tak, aby vám pomohl v každém terénu a mohli jste si tak jízdu naplno vychutnat i v opravdu náročných podmínkách. Jízda na kolech s naším systémem pro vás bude snovým zážitkem a na jejím konci budete plni nového elánu a energie.



Na základě výsledků originálních testů Shimano: kombinovaná hmotnost (jezdec + kolo) = 100 kg
*Nastoupané měry měřeny pomocí výškoměru.



E6100

POHONNÁ JEDNOTKA
2,76kg

MAXIMÁLNÍ KROUČÍCÍ MOMENT
60Nm (Sportovní)
50Nm (Komfort)

MAXIMÁLNÍ PODPORA
200 %

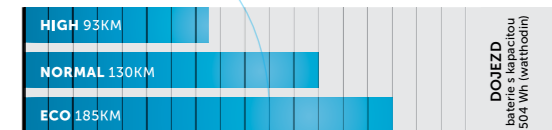
JÍZDNÍ REŽIMY
Eco / Normal / High

DOJEZD
185km*

*Měřeno v režimu Eco za použití baterie s kapacitou 504 Wh (watthodin).

PŘES MĚSTO A MNOHEM DÁL

E6100 je nejuniverzálnějším systémem v naší kolekci, který jsme vybavili spoustou high-tech vychytávek. Hodí se prakticky na každý druh cyklistiky – od jízdy v hustém městském provozu po pohodové výlety do přírody ve volném čase. V každé situaci vašemu šlapání okamžitě dodá přirozenou podporu. Prakticky bezhlučnou pohonnou jednotku o výkonu 250 wattů nabízíme ve dvou verzích – trekingovou a městskou. Naslouchejte hlasu svého srdce a vyjeďte vstříc novým dobrodružstvím. Se systémem E6100 se zpět vrátíte plni nových sil a energie.



Na základě výsledků originálních testů Shimano: rovná zpěvná cesta při průměrné rychlosti jízdy 23 km/h a hmotnosti jezdce 80 kg.

eXC 7039 / eXC 7039 W / 2 599 €

E-BIKE SYSTEM	SHIMANO STEPS E7000, 36V, 250W, 60Nm / DARFON, 36V, 504 Wh, integrated
RÁM	eXC 7039: Alu 6061 T6, Sport eMTB Geometry, Smooth Welding, Integrated 630Wh battery ready, Inner Cable Routing eXC 7039 W: Alu 6061 T6, Woman eMTB Geometry, Smooth Welding, Integrated 630Wh battery ready, Inner Cable Routing
VIDLICE	SR Suntour XCR, 1-1/8", QR Type, Lockout, 100mm travel
KLIKY S PŘEVODNÍKY	ONE1 ET39-F13-SML-L/R, 38T
PŘEHAZOVAČKA/ŘAZENÍ	SHIMANO DEORE RD-M4120 Shadow / SHIMANO DEORE M5100 RapidFire Plus, 11-speed
BRZDY	SHIMANO BL-MT200/BR-MT200, hydraulic disc brake
KOLA/PLÁŠTĚ	SHIMANO TX505/Stars J30D /Schwalbe Hurricane Performance, 29x2.25", ADDIX
VELIKOSTI	17.5" (M), 19" (L), 21" (XL)
VELIKOSTI (dámské - eXC 7039 W)	15,5" (S), 17,5" (M)



MATTE TURQUOISE/NEON YELLOW



GLOSS WHITE/PINK/VIOLET



MATTE BLACK/ORANGE

eXC 7039 B / eXC 7039 WB / 2 549 €

E-BIKE SYSTEM	BOSCH Performance Line Cruise, 36V, 250W, 65Nm / BOSCH PowerTube 36V, 625Wh
RÁM	eXC 7039 B: Alu 6061 T6, Sport eMTB Geometry, Smooth Welding, Integrated 630Wh battery ready, Inner Cable Routing eXC 7039 WB: Alu 6061 T6, Sport eMTB Woman Geometry, Smooth Welding, Bosch system Powertube 625Wh battery ready, Inner Cable Routing
VIDLICE	SR Suntour XCR, 1-1/8", QR Type, Lockout, 100mm travel
KLIKY S PŘEVODNÍKY	ONE1 ET33-BH3-F9-BNI-L/R, 38T
PŘEHAZOVAČKA/ŘAZENÍ	SHIMANO DEORE RD-M4120 Shadow / SHIMANO DEORE M5100 RapidFire Plus, 11-speed
BRZDY	SHIMANO BL-MT200/BR-MT200, hydraulic disc brake
KOLA/PLÁŠTĚ	SHIMANO TX505/Stars J30D / Schwalbe Hurricane Performance, 29x2.25", ADDIX
VELIKOSTI	17.5" (M), 19" (L), 21" (XL)
VELIKOSTI (dámské - eXC 7039 WB)	15,5" (S), 17,5" (M)



MATTE TURQUOISE/NEON YELLOW/BLUE



MATTE BLACK/ORANGE

eXC 7019 / eXC 7019 W / 2 499 €

E-BIKE SYSTEM	SHIMANO STEPS E7000, 36V, 250W, 60Nm / DARFON, 36V, 504 Wh, integrated
RÁM	eXC 7019: Alu 6061 T6, Sport eMTB Geometry, Smooth Welding, Integrated 630Wh battery ready, Inner Cable Routing eXC 7019 W: Alu 6061 T6, Woman eMTB Geometry, Smooth Welding, Integrated 630Wh battery ready, Inner Cable Routing
VIDLICE	SR Suntour NVX30-DS, 1-1/8", QR Type, Lockout, 100mm travel
KLIKY S PŘEVODNÍKY	ONE1 ET39-F13-SML-L/R, 38T
PŘEHAZOVAČKA/ŘAZENÍ	SHIMANO ALIVIO RD-M3100 Shadow / SHIMANO ALIVIO M3100 RapidFire Plus, 9-speed
BRZDY	SHIMANO BL-MT200/BR-MT200, hydraulic disc brake
KOLA/PLÁŠTĚ	SHIMANO TX505/Stars J30D / Schwalbe Hurricane Performance, 29x2.25", ADDIX
VELIKOSTI	17.5" (M), 19" (L), 21" (XL)
VELIKOSTI (dámské - eXC 7019 W)	15,5" (S), 17,5" (M)



MATTE TURQUOISE/NEON YELLOW/BLUE

eXC 7019 B / eXC 7019 WB / 2 199 €

E-BIKE SYSTEM	BOSCH ActiveLine Plus, 36V, 250W, 50Nm / BOSCH PowerTube 36V, 500Wh
RÁM	eXC 7019 B: Alu 6061 T6, Sport eMTB Geometry, Smooth Welding, Bosch system Powertube 625Wh battery ready, Inner Cable Routing eXC 7019 WB: Alu 6061 T6, Sport eMTB Woman Geometry, Smooth Welding, Bosch system Powertube 625Wh battery ready, Inner Cable Routing
VIDLICE	SR Suntour NVX30-DS, 1-1/8", QR Type, Lockout, 100mm travel
KLIKY S PŘEVODNÍKY	ONE1 ET33-BH3-F9-BNI-L/R, 38T
PŘEHAZOVAČKA/ŘAZENÍ	SHIMANO ALIVIO RD-M3100 Shadow / SHIMANO ALIVIO M3100 RapidFire Plus, 9-speed
BRZDY	SHIMANO BL-MT200/BR-MT200, hydraulic disc brake
KOLA/PLÁŠTĚ	SHIMANO TX505/Stars J30D / Schwalbe Hurricane Performance, 29x2.25", ADDIX
VELIKOSTI	17.5" (M), 19" (L), 21" (XL)
VELIKOSTI (dámské - eXC 7019 WB)	15,5" (S), 17,5" (M)



MATTE TURQUOISE/NEON YELLOW



MATTE BLACK/CHROME SILVER



GLOSS WHITE/PINK/VIOLET

E-TOUR

ADVENTURE AWAITS

Poznat, vidět a zažít víc. S elektrokoly řady E-Tour se vám otevřou nové možnosti v cykloturistice nebo dojíždění ve městě. Zjistíte, že dojedete dál, uvezete stan, spacák i dostatek oblečení, abyste objevili nové kouty světa. Nebo vám elektromotor dodá více síly k tomu, abyste udrželi rychlost s ostatními během víkendového výletu. Oblíbené modely nyní nabízíme kromě špičkových motorů Shimano Steps i na systémech Bosch Active Line a Performance Line Plus.






ICR (Internal Cable Routing): čistý, moderní vzhled bez viditelných kabelů činí naše modely E-tour jedněmi z nejlépe vypadajících kol na trhu



NOVÝ populární systém BOSCH Performance Line / Active Line Plus pro maximální dojezd a výkon. 65/50 Nm, integrovaná baterie s kapacitou až 635 Wh



Plně integrovaná baterie s kapacitou 504 Wh pro velký dosah a snadnou manipulaci



Plná výbava pro cestování po městě: blatníky, světla, nosič, stojánek, kryt řetězu a další praktické integrované příslušenství

eXR 6090 Touring / 3 299 €

MATTE PETROL/CHROME SILVER

E-BIKE SYSTEM

SHIMANO STEPS E7000, 36V, 250W, 60Nm / DARFON, 36V, 504 Wh, integrated

RÁM

Alu X6 Ultralite, Touring Geometry, Smooth Welding, NEW integrated battery, Inner Cable Routing

VIDLICE

RockShox Paragon Gold RL, Tapered, SoloAir, 65mm travel

KLIKY S PŘEVODNÍKY

SHIMANO FC-E6100, 34T

PŘEHAZOVAČKA/RÁZENÍ

SHIMANO DEORE RD-M6100 Shadow Plus / SHIMANO DEORE SL-M6100-R RapidFire Plus, 12-speed

BRZDY

TEKTRO HD-EU815, hydraulic disc brake

KOLA/PLÁŠTĚ

SHIMANO HB-M4050/MT410/Stars J26S / Schwalbe G-One Bite, 28x2.00", reflective tape

VELIKOSTI

17" (M), 19" (L), 21" (XL)

- + Motor Shimano Steps E7000 s výkonem 250 W a 60 Nm
- + Plně integrovaná baterie s kapacitou 504 Wh a dojezdem přes 100 km
- + Shimano Deore 1x12 nabízí maximální rozsah pro nejprudší kopce i rychlou jízdu
- + ICR (Internal Cable Routing) moderní čistý vzhled bez viditelných bowdenů a hadic
- + Block Lock hlavové složení proti poškození rámu řídítky
- + E-TUBE PROJECT individuální nastavení motoru pomocí aplikace E-Tube Shimano



eXR 6090 L Touring / 3 299 €

MATTE PETROL/CHROME SILVER



E-BIKE SYSTEM

SHIMANO STEPS E7000, 36V, 250W, 60Nm / DARFON, 36V, 504 Wh, integrated

RÁM

Alu X6 Ultralite, Touring Geometry, Smooth Welding, NEW integrated battery, Inner Cable Routing

VIDLICE

RockShox Paragon Gold RL, Tapered, SoloAir, 65mm travel

KLIKY S PŘEVODNÍKY

SHIMANO FC-E6100, 34T

PŘEHAZOVAČKA/RÁZENÍ

SHIMANO DEORE RD-M6100 Shadow Plus / SHIMANO DEORE SL-M6100-R RapidFire Plus, 12-speed

BRZDY

TEKTRO HD-EU815, hydraulic disc brake

KOLA/PLÁŠTĚ

SHIMANO HB-M4050/MT410/Stars J26S / Schwalbe G-One Bite, 28x2.00", reflective tape

VELIKOSTI

16.5" (S), 18" (L)

eXR 6090 B Touring / 3 399 €

MATTE BLACK/CHROME SILVER



E-BIKE SYSTEM	BOSCH PerformanceLine Cruise, 36V, 250W, 65Nm / BOSCH PowerTube 36V, 625Wh
RÁM	Alu 6061 T6, Comfort Geometry, Smooth Welding, integrated battery, Inner Cable Routing
VIDLICE	RockShox Paragon Gold RL, Tapered, SoloAir, 65mm travel
KLIKY S PŘEVODNÍKY	ONE1 ET33-BH3-F9-BNI-L/R, 38T
PŘEHAZOVAČKA/RÁZENÍ	SHIMANO DEORE RD-M6100 Shadow Plus / SHIMANO DEORE SL-M6100-R RapidFire Plus, 12-speed
BRZDY	TEKTRO HD-EU815, hydraulic disc brake
KOLA/PLÁŠTĚ	SHIMANO HB-TX505/MT401/Stars J26S / Schwalbe G-One Bite, 28x2.00", reflective tape
VELIKOSTI	17" (M), 19" (L), 21" (XL)



eXR 6090 BL Touring / 3 399 €

MATTE BLACK/CHROME SILVER

E-BIKE SYSTEM	BOSCH PerformanceLine Cruise, 36V, 250W, 65Nm / BOSCH PowerTube 36V, 625Wh
RÁM	Alu 6061 T6, Touring Geometry, Smooth Welding, Bosch system Powertube 625Wh battery ready, Inner Cable Routing
VIDLICE	RockShox Paragon Gold RL, Tapered, SoloAir, 65mm travel
KLIKY S PŘEVODNÍKY	ONE1 ET33-BH3-F9-BNI-L/R, 38T
PŘEHAZOVAČKA/RÁZENÍ	SHIMANO DEORE RD-M6100 Shadow Plus / SHIMANO DEORE SL-M6100-R RapidFire Plus, 12-speed
BRZDY	TEKTRO HD-EU815, hydraulic disc brake
KOLA/PLÁŠTĚ	SHIMANO HB-TX505/MT401/Stars J26S / Schwalbe G-One Bite, 28x2.00", reflective tape
VELIKOSTI	16.5" (S), 18" (L)



eXR 6090 BLS Touring / 3 199 €

MATTE BLACK/CHROME SILVER

E-BIKE SYSTEM	BOSCH PerformanceLine Cruise, 36V, 250W, 65Nm / BOSCH PowerTube 36V, 500Wh
RÁM	Alu 6061 T6, Comfort Geometry, Smooth Welding, integrated battery, Inner Cable Routing
VIDLICE	RockShox Paragon Gold RL, Tapered, SoloAir, 65mm travel
KLIKY S PŘEVODNÍKY	ONE1 ET33-BH3-F9-BNI-L/R, 38T
PŘEHAZOVAČKA/RÁZENÍ	SHIMANO DEORE RD-M6100 Shadow Plus / SHIMANO DEORE SL-M6100-R RapidFire Plus, 12-speed
BRZDY	TEKTRO HD-EU815, hydraulic disc brake
KOLA/PLÁŠTĚ	SHIMANO HB-TX505/MT401/Stars J26S / Schwalbe G-One Bite, 28x2.00", reflective tape
VELIKOSTI	16.5" (S), 18" (L)



eXR 6070 Touring / 2 999 €

GLOSS GRAY/CHROME SILVER

E-BIKE SYSTEM	SHIMANO STEPS E6100, 36V, 250W, 60Nm / DARFON, 36V, 504 Wh, integrated
RÁM	Alu X6 Ultralite, Touring Geometry, Smooth Welding, NEW integrated battery, Inner Cable Routing
VIDLICE	SR Suntour NEX-E25NLO, Tapered, Coil, QR Type, 63mm travel
KLIKY S PŘEVODNÍKY	SHIMANO FC-E6100, 38T
PŘEHAZOVAČKA/ŘAZENÍ	SHIMANO DEORE RD-M4120 Shadow / SHIMANO DEORE SL-M4100-R RapidFire Plus, 10-speed
BRZDY	TEKTRO HD-EU815, hydraulic disc brake
KOLA/PLÁŠTĚ	SHIMANO HB-M4050/MT400/Stars J26S / Schwalbe G-One Bite, 28x2.00", reflective tape
VELIKOSTI	17" (M), 19" (L), 21" (XL)



eXR 6050 Touring / 2 599 €

MATTE BLACK/CHROME SILVER

E-BIKE SYSTEM	SHIMANO STEPS E6100, 36V, 250W, 60Nm / DARFON, 36V, 504 Wh, integrated
RÁM	Alu 6061 T6, Touring Geometry, Smooth Welding, NEW integrated battery, Inner Cable Routing
VIDLICE	SR Suntour NEX-E25NLO, Tapered, Coil, QR Type, 63mm travel
KLIKY S PŘEVODNÍKY	ONE1 ET39-F13-SML-L/R, 38T
PŘEHAZOVAČKA/ŘAZENÍ	SHIMANO ALIVIO RD-M3100 Shadow / SHIMANO ALIVIO SL-M3100-R RapidFire Plus, 9-speed
BRZDY	SHIMANO BL-MT200/BR-MT200, hydraulic disc brake
KOLA/PLÁŠTĚ	SHIMANO HB-TX505/Stars J26S / Schwalbe G-One Bite, 28x2.00", reflective tape
VELIKOSTI	17" (M), 19" (L), 21" (XL)



eXR 6070 L Touring / 2 999 €

GLOSS GRAY/CHROME SILVER

E-BIKE SYSTEM	SHIMANO STEPS E6100, 36V, 250W, 60Nm / DARFON, 36V, 504 Wh, integrated
RÁM	Alu X6 Ultralite, Touring Geometry, Smooth Welding, NEW integrated battery, Inner Cable Routing
VIDLICE	SR Suntour NEX-E25NLO, Tapered, Coil, QR Type, 63mm travel
KLIKY S PŘEVODNÍKY	SHIMANO FC-E6100, 38T
PŘEHAZOVAČKA/ŘAZENÍ	SHIMANO DEORE RD-M4120 Shadow / SHIMANO DEORE SL-M4100-R RapidFire Plus, 10-speed
BRZDY	TEKTRO HD-EU815, hydraulic disc brake
KOLA/PLÁŠTĚ	SHIMANO HB-M4050/MT400/Stars J26S / Schwalbe G-One Bite, 28x2.00", reflective tape
VELIKOSTI	16.5" (S), 18" (L)



eXR 6050 L Touring / 2 599 €

MATTE BLACK/CHROME SILVER

E-BIKE SYSTEM	SHIMANO STEPS E6100, 36V, 250W, 60Nm / DARFON, 36V, 504 Wh, integrated
RÁM	Alu 6061 T6, Touring Geometry, Smooth Welding, NEW integrated battery, Inner Cable Routing
VIDLICE	SR Suntour NEX-E25NLO, Tapered, Coil, QR Type, 63mm travel
KLIKY S PŘEVODNÍKY	ONE1 ET39-F13-SML-L/R, 38T
PŘEHAZOVAČKA/ŘAZENÍ	SHIMANO ALIVIO RD-M3100 Shadow / SHIMANO ALIVIO SL-M3100-R RapidFire Plus, 9-speed
BRZDY	SHIMANO BL-MT200/BR-MT200, hydraulic disc brake
KOLA/PLÁŠTĚ	SHIMANO HB-TX505/Stars J26S / Schwalbe G-One Bite, 28x2.00", reflective tape
VELIKOSTI	16.5" (S), 18" (L)

eXR 6050 B Touring / 2 299 €

GLOSS GRAY/CHROME SILVER

E-BIKE SYSTEM	BOSCH ActiveLine Plus, 36V, 250W, 50Nm / BOSCH PowerTube 36V, 500Wh
RÁM	Alu 6061 T6, Comfort Geometry, Smooth Welding, Integrated battery, Inner Cable Routing
VIDLICE	SR Suntour NEX-E25NLO, Tapered, Coil, QR Type, 63mm travel
KLIKY S PŘEVODNÍKY	ONE1 ET33-BH3-F9-BNI-L/R, 38T
PŘEHAZOVAČKA/RÁZENÍ	SHIMANO ALIVIO RD-M3100 Shadow / SHIMANO ALIVIO SL-M3100-R RapidFire Plus, 9-speed
BRZDY	SHIMANO BL-MT200/BR-MT200, hydraulic disc brake
KOLA/PLÁŠTĚ	SHIMANO HB-TX505/Stars J26S / Schwalbe G-One Bite, 28x2.00", reflective tape
VELIKOSTI	17" (M), 19" (L), 21" (XL)



eXR 6050 BL Touring / 2 299 €

GLOSS GRAY/CHROME SILVER

E-BIKE SYSTEM	BOSCH ActiveLine Plus, 36V, 250W, 50Nm / BOSCH PowerTube 36V, 500Wh
RÁM	Alu 6061 T6, Touring Geometry, Smooth Welding, Bosch system Powertube 625Wh battery ready, Inner Cable Routing
VIDLICE	SR Suntour NEX-E25NLO, Tapered, Coil, QR Type, 63mm travel
KLIKY S PŘEVODNÍKY	ONE1 ET33-BH3-F9-BNI-L/R, 38T
PŘEHAZOVAČKA/RÁZENÍ	SHIMANO ALIVIO RD-M3100 Shadow / SHIMANO ALIVIO SL-M3100-R RapidFire Plus, 9-speed
BRZDY	SHIMANO BL-MT200/BR-MT200, hydraulic disc brake
KOLA/PLÁŠTĚ	SHIMANO HB-TX505/Stars J26S / Schwalbe G-One Bite, 28x2.00", reflective tape
VELIKOSTI	16.5" (S), 18" (L)



eXR 6050 BLS Touring / 2 299 €

GLOSS GRAY/CHROME SILVER



E-BIKE SYSTEM	BOSCH ActiveLine Plus, 36V, 250W, 50Nm / BOSCH PowerTube 36V, 500Wh
RÁM	Alu 6061 T6, Comfort Geometry, Smooth Welding, integrated battery, Inner Cable Routing
VIDLICE	SR Suntour NEX-E25NLO, Tapered, Coil, QR Type, 63mm travel
KLIKY S PŘEVODNÍKY	ONE1 ET33-BH3-F9-BNI-L/R, 38T
PŘEHAZOVAČKA/RÁZENÍ	SHIMANO ALIVIO RD-M3100 Shadow / SHIMANO ALIVIO SL-M3100-R RapidFire Plus, 9-speed
BRZDY	SHIMANO BL-MT200/BR-MT200, hydraulic disc brake
KOLA/PLÁŠTĚ	SHIMANO HB-TX505/Stars J26S / Schwalbe G-One Bite, 28x2.00", reflective tape
VELIKOSTI	16.5" (S), 18" (L)



Již více než deset let dodává společnost Bosch inovativní systémy pohonu elektrokol, které nabízejí vysoký výkon a kvalitu. Jsou navrženy pro použití v technickém terénu. Sofistikovaná správa senzorů umožňuje ovládnout výkon pohonné jednotky Bosch v každé jízdě. Výkonné lithium-iontové baterie Bosch s kapacitou 500 nebo 625 Wh dodávají potřebnou energii. Robustní displej Purion přehledně zobrazuje všechna důležitá jízdě data - rychlost, stav baterie nebo dojezdovou vzdálenost.

Jízdě režimy



Off

Žádná podpora (všechny funkce displeje jsou stále k dispozici)



Eco mode

Efektivní podpora s maximální účinností pro co nejdelší dojezd



Tour

Jednotná podpora pro jízdy na dlouhé vzdálenosti



Sport/eMTB

Výkonná podpora pro všechny typy jízdy, jako je sportovní jízda nebo rychlé dojíždění v městském provozu.



Turbo

Okamžitá maximální podpora - i pro sportovní jízdu s nejvyšší kadencí šlapání.



Displej Purion

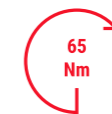
Sportovní a přirozený

Design se setkává s funkcí: Purion je minimalistický palubní počítač pro všechny, kterým záleží na elegantním vzhledu řídítek, ať už se jedná o jízdu ve městě nebo v přírodě. Všechny důležité informace získáte pohodlným stisknutím tlačítka přímo z řídítek během jízdy, a kolo tak máte stále pevně pod kontrolou. Pět různých jízdě režimů vám poskytne optimální podporu v každé situaci.

Performance Line Cruise

Sportovní a přirozená

Sportovní točivý moment o síle 65 Nm a vysoký výkon řady Bosch Performance Line, jsou zárukou správné podpory ve správný okamžik, a to i na horách. Sotva znatelný odpor pedálů ve vypnutém stavu nebo při rychlosti nad 25 km/h dodává kolu maximálně přirozený pocit z jízdy. A to vše v maximálně tichém balení pro maximální radost z jízdy.



Max. točivý moment

Umožňuje sportovní akceleraci i při vysoké kadenci šlapání



Max. podpora

Dynamický záběr ideální pro delší sportovní jízdy



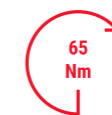
Pohonná jednotka

Uspokojí všechny požadavky a nároky až do rychlosti 25 km / h

Active Line Plus

Pro každodenní dobrodružství

Active Line Plus přináší mobilitu do každodenního života a rozšiřuje vaše možnosti pro spontánní výlety. Tichá, ale výkonná pohonná jednotka nabízí značné potěšení z jízdy. Umožňuje agilní ovládnutí a perfektně splyne s rámem vašeho elektrokola. Neuvěřitelně tichá a sotva znatelný odpor pedálů v rychlostech přes 25 km / h. Vyrazte vstříc novým zážitkům a dobrodružstvím!



Max. točivý moment

Přesně řízená akcelerace



Max. podpora

Všestranné řešení pro výlety po městě a pohodové výlety



Pohonná jednotka

Dokonalá podpora až do maximální rychlosti 25 km / h

eXR 6030 Touring / 2 299 €

MATTE COPPER/CHROME SILVER

E-BIKE SYSTEM	SHIMANO STEPS E5000, 36V, 250W, 40Nm / DARFON, 36V, 504 Wh, integrated
RÁM	Alu 6061 T6, Touring Geometry, Smooth Welding, NEW integrated battery, Inner Cable Routing
VIDLICE	SR Suntour NEX-E25NLO, Tapered, Coil, QR Type, 63mm travel
KLIKY S PŘEVODNÍKY	SHIMANO FC-E5000, 38T
PŘEHAZOVAČKA/RÁZENÍ	SHIMANO ALIVIO RD-M3100 Shadow / SHIMANO ALIVIO SL-M3100-R RapidFire Plus, 9-speed
BRZDY	SHIMANO BL-MT200/BR-MT200, hydraulic disc brake
KOLA/PLÁŠTĚ	SHIMANO HB-TX505/Stars J26S / Schwalbe Impac Bigpac, 28x2.00", reflective tape
VELIKOSTI	17" (M), 19" (L), 21" (XL)



eXR 6030 L Touring / 2 299 €

MATTE COPPER/CHROME SILVER

E-BIKE SYSTEM	SHIMANO STEPS E5000, 36V, 250W, 40Nm / DARFON, 36V, 504 Wh, integrated
RÁM	Alu 6061 T6, Touring Geometry, Smooth Welding, NEW integrated battery, Inner Cable Routing
VIDLICE	SR Suntour NEX-E25NLO, Tapered, Coil, QR Type, 63mm travel
KLIKY S PŘEVODNÍKY	SHIMANO FC-E5000, 38T
PŘEHAZOVAČKA/RÁZENÍ	SHIMANO ALIVIO RD-M3100 Shadow / SHIMANO ALIVIO SL-M3100-R RapidFire Plus, 9-speed
BRZDY	SHIMANO BL-MT200/BR-MT200, hydraulic disc brake
KOLA/PLÁŠTĚ	SHIMANO HB-TX505/Stars J26S / Schwalbe Impac Bigpac, 28x2.00", reflective tape
VELIKOSTI	16.5" (S), 18" (L)



Spolupráce mezi Superiorem a Českým svazem biatlonu trvá již od roku 2015. Čeští reprezentanti, stejně jako nové naděje Českého biatlonu, v letních měsících využívají našich kol k budování kondice pro zimní závodní období.



5-LETÁ ZÁRUKA NA RÁM

Věříme našim kolům a stavíme je bez kompromisů v maximální kvalitě. Proto nabízíme na všechny naše rámy pětiletou záruku. Naše kola navrhujeme, aby byla co nejlehčí a nejrychlejší, ale současně tuhá a odolná. Naše rámy splňují všechny nutné výrobní předpisy, ale současně se snažíme, aby je výrazně překračovaly. Naše kola navrhujeme, vyvíjíme a testujeme v Beskydech. Spolupracujeme současně s jezdci a mechaniky světového poháru, aby naše kola byla vždy synonymem pro nejlepší možnou kvalitu a maximální zážitek z jízdy. Naše rámy testujeme v nejlepších evropských laboratořích, takže můžeme s čistým svědomím hrdě prohlásit: Naše kola bezpečně patří mezi absolutní světovou extratřídou.

* Na všechny rámy SUPERIOR z kolekce 2020 a novější poskytujeme prodlouženou záruku na 5 let zdarma. Rozšíření záruky se vztahuje na výrobní vady rámu a jeho zpracování, nevztahuje se na povrchovou úpravu rámu a jeho příslušenství. Tato záruka se nevztahuje na rámy vystavené hrubému zacházení, zanedbávání, nesprávné opravě, nesprávné údržbě, změně, úpravě, nehodě nebo jinému nezvyklému, nepřiměřenému či nesprávnému užívání. Pro více informací ohledně záruky rámu kontaktujte svého prodejce nebo navštivte naše stránky www.superiorbikes.eu



**NA VŠECHNY RÁMY SUPERIOR Z KOLEKCE 2020 A NOVĚJŠÍ
POSKYTUJEME PRODLOUŽENOU ZÁRUKU NA 5 LET ZDARMA.**

ONE
BIKEPARTS

**Špičkové příslušenství pro všechny, kdo chtějí na kole vypadat šik!
Odolné, pevné, do detailu propracované. Od bikerů pro bikery!**

ONE příslušenství je kompatibilní se všemi koly Superior a umožňuje přizpůsobit jejich vzhled a použití. Jsou navrženy tak, aby rozšiřovaly možnosti konfigurace vašeho kola s jednoduchou montáží a použitím. Chceme, abyste si jízdu na kole užívali, bavili se, cítili se bezpečně a dobře technicky zajištěni!



ONE vám nabízí komponenty a příslušenství na kolo s designem promyšleným do posledního detailu přímo od cyklistů s více než 20 lety zkušeností. Troufáme si sebevědomě tvrdit, že známe vaše potřeby a co je důležité, abyste se na kole cítili dobře.

ONE uspokojuje potřeby všech typů jezdců: závodníků, těch kdo na kole dojíždí za prací, rekreačních cyklistů, cestovatelů nebo dobrodruhů... pro všechny máme připraveno správné řešení místo kompromisů.

eXR 6030 / eXR 6030 LADY

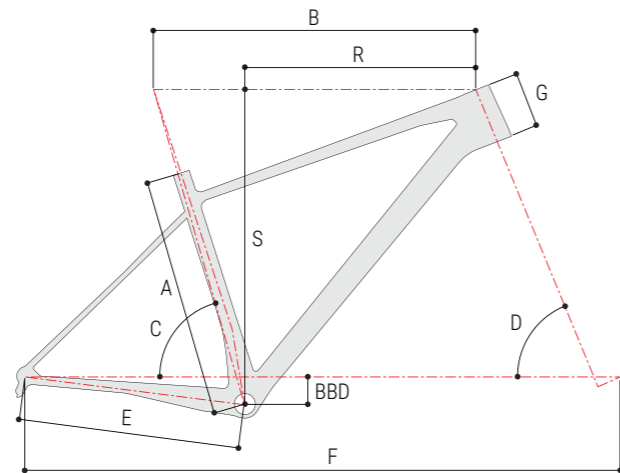
VELIKOST	M	L	XL	S Lady	L Lady
VELIKOST RÁMU °	17.0°(M)	19.0°(L)	21.0°(XL)	16.5°(S)	18.0°(L)
VELIKOST KOL °	28	28	28	28	28
(A) DÉLKA SEDLOVÉ TRUBKY MM	431	482	533	420	457
(C) ÚHEL SEDLOVÉ TRUBKY °	73.5	73.5	73.5	73.5	73.5
(B) EF. DÉLKA HORNÍ TRUBKY MM	590	610	630	585	595
(R) REACH MM	409	429	449	401	410
(S) STACK MM	610	610	610	620	620
(G) DÉLKA HLAVOVÉ TRUBKY MM	130	130	130	140	140
(D) ÚHEL HLAVOVÉ TRUBKY °	68	68	68	68	68
(E) DÉLKA ZADNÍ STAVBY MM	450	450	450	450	450
(BBD) BB DROP MM	60	60	60	60	60
(F) ROZVOR KOL MM	1127	1146	1167	1123	1131
ŠÍŘKA ŘÍDÍTEK MM	680	680	680	680	680
DÉLKA PŘEDSTAVCE MM	60	80	80	60	60
DÉLKA KLIK MM	170	170	170	170	170
DÉLKA SEDLOVKY MM	350	350	350	350	350

eXR 6090B TOURING / eXR 6090B LADY TOURING

VELIKOST	M	L	XL	S Lady	L Lady
VELIKOST RÁMU °	17.0°(M)	19.0°(L)	21.0°(XL)	16.5°(S)	18.0°(L)
VELIKOST KOL °	28	28	28	28	28
(A) DÉLKA SEDLOVÉ TRUBKY MM	431	482	533	420	457
(C) ÚHEL SEDLOVÉ TRUBKY °	73.5	73.5	73.5	73.5	73.5
(B) EF. DÉLKA HORNÍ TRUBKY MM	590	610	630	585	595
(R) REACH MM	409	429	449	401	410
(S) STACK MM	610	610	610	620	604
(G) DÉLKA HLAVOVÉ TRUBKY MM	130	130	130	140	140
(D) ÚHEL HLAVOVÉ TRUBKY °	68	68	68	68	68
(E) DÉLKA ZADNÍ STAVBY MM	495	495	495	495	495
(BBD) BB DROP MM	60	60	60	60	60
(F) ROZVOR KOL MM	1172	1192	1212	1168	1178
ŠÍŘKA ŘÍDÍTEK MM	720	720	720	720	720
DÉLKA PŘEDSTAVCE MM	60	80	80	60	60
DÉLKA KLIK MM	170	170	170	170	170
DÉLKA SEDLOVKY MM	350	350	350	350	350

eXR 6050B T/C / eXR 6050B LADY T/C

VELIKOST	M	L	XL	S Lady	L Lady
VELIKOST RÁMU °	17.0°(M)	19.0°(L)	21.0°(XL)	16.5°(S)	18.0°(L)
VELIKOST KOL °	28	28	28	28	28
(A) DÉLKA SEDLOVÉ TRUBKY MM	431	482	533	420	457
(C) ÚHEL SEDLOVÉ TRUBKY °	73.5	73.5	73.5	73.5	73.5
(B) EF. DÉLKA HORNÍ TRUBKY MM	590	610	630	585	595
(R) REACH MM	409	429	449	401	410
(S) STACK MM	610	610	610	620	604
(G) DÉLKA HLAVOVÉ TRUBKY MM	130	130	130	140	140
(D) ÚHEL HLAVOVÉ TRUBKY °	68	68	68	68	68
(E) DÉLKA ZADNÍ STAVBY MM	495	495	495	495	495
(BBD) BB DROP MM	60	60	60	60	60
(F) ROZVOR KOL MM	1172	1192	1212	1168	1178
ŠÍŘKA ŘÍDÍTEK MM	720	720	720	720	720
DÉLKA PŘEDSTAVCE MM	60	80	80	60	60
DÉLKA KLIK MM	170	170	170	170	170
DÉLKA SEDLOVKY MM	350	350	350	350	350



A	DÉLKA SEDLOVÉ TRUBKY	F	ROZVOR KOL
B	EF. DÉLKA HORNÍ TRUBKY	G	DÉLKA HLAVOVÉ TRUBKY
C	ÚHEL SEDLOVÉ TRUBKY	R	REACH
D	ÚHEL HLAVOVÉ TRUBKY	S	STACK
E	DÉLKA ZADNÍ STAVBY	BBD	BB DROP

eXR 6090 LSB Touring / eXR 6050 LSB Touring

VELIKOST	S Lady	L Lady
VELIKOST RÁMU °	16.5°(S)	18.0°(L)
VELIKOST KOL °	28	28
(A) DÉLKA SEDLOVÉ TRUBKY MM	420	457
(C) ÚHEL SEDLOVÉ TRUBKY °	73.5	73.5
(B) EF. DÉLKA HORNÍ TRUBKY MM	585	595
(R) REACH MM	394.6	404.6
(S) STACK MM	642.9	642.9
(G) DÉLKA HLAVOVÉ TRUBKY MM	160	160
(D) ÚHEL HLAVOVÉ TRUBKY °	69	69
(E) DÉLKA ZADNÍ STAVBY MM	495	495
(BBD) BB DROP MM	60	60
(F) ROZVOR KOL MM	1159	1169
ŠÍŘKA ŘÍDÍTEK MM	660	660
DÉLKA PŘEDSTAVCE MM	60	60
DÉLKA KLIK MM	170	170
DÉLKA SEDLOVKY MM	350	350

Některé podrobnosti v této brožurě se nevztahují k žádnému konkrétnímu výrobku z obchodní nabídky. Výrobci si vyhrazují právo změnit specifikace, včetně barev, s nebo bez předchozího oznámení, a to tehdy a takovým způsobem, jak uznají za vhodné. To se může týkat drobných i zásadních změn. Nicméně věnujeme maximální úsilí tomu, aby podrobnosti uvedené v této brožurě zůstaly zachovány. Veškeré detaily, které se týkají specifikace jakéhokoli výrobku, konzultujte se svým dealerem. Tato publikace nenahrazuje – za absolutně žádných okolností – nabídku společnosti jakémukoli jednotlivci. Veškerý prodej se realizuje prostřednictvím distributora nebo dealera v souladu a se všemi výhodami standardních podmínek prodeje a záruky, poskytnutých distributorem nebo dealerem, jejichž kopie lze obdržet na vyžádání. Přestože se vyvíjí maximální snaha o zachování přesnosti specifikací, brožury se připravují a tisknou několik měsíců před distribucí a následkem toho nemohou vždy okamžitě reflektovat ani změny ve specifikacích nebo v některých ojedinělých případech nepřítomnost určitého prvku výroby. Zákazníci jsou vždy vyzýváni k diskutování konkrétních podrobností s dodávajícím dealerem, zejména když je výběr závislý na některém z inzerovaných prvků.
* Informace o hmotnosti jednotlivých modelů a rámu jsou získány v době před finální produkcí. Z tohoto důvodu se při finální produkci mohou uvedené váhy lišit.



Oficiální distributor značky Superior pro ČR a SR

Superior je registrovaná obchodní značka společnosti
BIKE FUN International

Areál Tatry 1445/2
742 21 Kopřivnice

www.superiorbikes.eu